

EDMA[®]

Des outils durables pour un développement durable[®]



CATALOGUE GÉNÉRAL 2015 - 2016





ADMINISTRATION

SIÈGE :
EDMA S.A.S
TECHNOPARC EPSILON 1
616, Rue Isaac Newton
83700 SAINT-RAPHAËL
FRANCE

Tél. : +33 (0)4 94 44 70 70
Fax : +33 (0)4 94 44 70 71
Internet : www.edma.fr
Email : contact@edma.fr

EDMA
SUPERPROSERIE
009 23 16 22

EDMA

TVA : FR 704 800 74 327
SIRET : 480 074 327 00028
Eco Packaging / "point vert" : N°1044
Bar code member 4760600100
TÜV : 71 100 1788-1
GT Handles design patent : 044361
Slogan :
"Des outils Durables pour un
développement Durable"
on 09/10/2006 : 634 552 47

COPYRIGHT

Tous droits de reproduction, même partiels,
réservés en France et à l'étranger.

CREATION GRAPHIQUE
COMKWATT SARL
123 Rue Waldeck Rousseau,
C.A de la Gare
83700 Saint-Raphaël
FRANCE

Tél. : 04 94 17 03 82
Internet : www.comkwatt.com
Email : contact@comkwatt.com
Crédits photos : EDMA, COMKWATT,
SHUTTERSTOCK

SOMMAIRE

CATALOGUE GÉNÉRAL 2015 - 2016

HISTOIRE

P.5

PRÉSENTATION

P.6

GAMME OUTILS PLAQUISTE

P.8

GAMME OUTILS MAÇON

P.48

GAMME OUTILS I.T.E./FAÇADIER

P.54

GAMME OUTILS COUVREUR

P.60

GAMME OUTILS POUR LES REVÊTEMENTS DE SOLS

P.104

GAMME OUTILS POUR TERRASSES BOIS ET COMPOSITE

P.114

GAMME OUTILS POUR CLÔTURES ET GABIONS

P.122

PIÈCES DÉTACHÉES

P.136

INDEX

P.138

EDMA : SITE INTERNET

P.146

SITE DE BAILLET-EN-FRANCE (95) - PRODUCTION / R&D



SITE DE SAINT-RAPHAËL (83) - LOGISTIQUE / COMMERCIAL





HISTOIRE



Pierre GRÉHAL - 1907-1985

- 1937** : Création de l'entreprise individuelle Pierre GRÉHAL.
- 1950** : A partir des techniques d'emboutissage, création des fameuses cisailles grignoteuses EDMA®, déclinées en 6 modèles.
- 1953** : Enregistrement de la marque EDMA®.
- 1984** : Roger MALAGNOUX, gendre de Pierre GRÉHAL et détenteur de nombreux brevets français et internationaux, prend la présidence de la société.
- 1993** : Remise de la Clef d'argent de l'exportation par le syndicat de l'industrie de l'outillage.
- 1994** : Mercure de l'exportation attribué par la chambre de commerce des Yvelines - Val d'Oise.
- 1995** : Michel MARCON, directeur général depuis 1977, reprend la présidence de la société.
- 1996** : Trophée I.N.P.I. de l'innovation régionale Ile de France et Trophée de l'Innovation durant le salon du QUOJEM pour l'outil de fixation unique à crémaillère ULTRA FIX.
- 2002** : Nouveau conditionnement écologique des outils : le " PACK ECO ". Traduit en neuf langues, il comporte un visuel par rapport aux métiers et une illustration de pictogrammes techniques.
Certification TÜV ISO 9002.
- 2004** : Certification TÜV ISO 9001 (vs 2000).
Dépôt international de la marque EDMA®.
Dépôt international de la poignée GT au design EDMA®, bi-couleur et bi-matière.
- 2005** : La marque EDMA® devient EDMA® SAS filiale de Pierre GRÉHAL & Cie.
- 2006** : Implantation d'un site de 3 300 m à Saint-Raphaël (83).
Certification du nouveau site de Saint-Raphaël TÜV ISO 9001 (vs 2000).
- 2007** : Trophée I.N.P.I. de l'innovation régionale Ile de France.
Renouvellement de la certification TÜV ISO 9001 (vs 2000).
Michel MARCON, président du groupe, prend la présidence du Syndicat français de l'Industrie de l'Outillage à main (S.I.O.) rattaché à la Fédération de l'Industrie Métallurgique (F.I.M.).
- 2010** : Création d'un nouveau label destiné aux professionnels du bâtiment "SUPERPROSERIE".
Création d'une nouvelle gaine ergonomique.
- 2012** : 75 ans d'activité.
Transfert du site de production de Saint-Brice (95) à Baillet-en-France (95).
Nouvelle usine de 4 200 m située dans un parc industriel.
- 2013** : Sébastien NEGRE, directeur administratif et financier, succède à Michel MARCON pour la direction générale du groupe.

PRÉSENTATION

Depuis sa création en 1937, EDMA® fabrique des outils manuels pour les professionnels du second œuvre.

Aujourd'hui, EDMA® propose 7 familles de métiers :

OUTILS PLAQUISTE

OUTILS MAÇON

OUTILS FAÇADIER/I.T.E.

OUTILS COUVREUR

OUTILS DE POSE DE PARQUET STRATIFIÉ

OUTILS DE POSE DE TERRASSE BOIS

OUTILS DE POSE DE CLÔTURE ET GABION

La stratégie de l'entreprise est de développer des innovations pour apporter des solutions de gain de temps et d'effort aux professionnels du bâtiment.



UNE PRODUCTION PROPRE

Afin de préserver l'environnement pour les générations futures, EDMA® a toujours adopté une démarche de développement durable.

La fabrication des produits EDMA® n'émet aucune substance toxique dans l'atmosphère.

Le siège de la société EDMA® est basé dans un Technoparc industriel certifié ISO 14001 où chaque société se doit de respecter des normes rigoureuses en terme d'écologie telles que le tri des déchets ou la diminution de consommation d'énergie.

Les sites de production EDMA® sont installés en France afin de réduire les transports de marchandises et donc de limiter les émissions de gaz à effet de serre.

Les outils EDMA® sont fabriqués selon les exigences de la norme REACH interdisant l'utilisation de produits toxiques néfastes pour le consommateur.

Le design des packagings EDMA® met en avant les avantages des outils sur une surface de communication la plus réduite possible. Les packagings « TOUCH PACK » offrent la possibilité de visualiser et toucher le produit. Ils sont à base de plastique recyclé 100% recyclable et de feuilles de papiers imprimés sous le label IMPRIM VERT.

LA SÉCURITÉ DE L'UTILISATEUR

EDMA® développe des outils pour des utilisations intensives grâce à des processus de fabrication hautement qualitatifs et des matières premières nobles.

Les nouvelles poignées plastiques ergonomiques et antidérapantes (design déposé) favorisent le confort d'utilisation et aident à lutter contre les Troubles Musculo-Squelettiques (T.M.S.).

Les outils EDMA® sont fiables à utiliser et ne produisent aucune nuisance sonore, ni poussière volatile pouvant être nuisibles pour la santé de l'utilisateur.

LA QUALITÉ EDMA

Le groupe est certifié ISO 9001 : 2000 pour l'ensemble de ses processus d'exploitation.

Afin d'assurer à ses clients une qualité de produits optimale et constante, EDMA® conçoit et fabrique ses outils en France. Chaque outil EDMA® est testé en situation avant sa commercialisation.

L'INNOVATION

Le bureau d'étude Recherche & Développement EDMA® est dédié à répondre sans cesse aux besoins des professionnels et à l'évolution du marché du bâtiment et des T.P. en France et à l'international. Les innovations EDMA® sont le résultat d'une étude terrain approfondie avec la collaboration d'un réseau d'artisans professionnels pour répondre à leurs exigences d'utilisation. Le but d'EDMA® est de développer des outils pratiques et ergonomiques faisant économiser du temps et de l'effort à l'utilisateur. Une démarche constante de dépôts de brevets, marques et modèles accompagne le lancement des nouveaux outils EDMA®.

GARANTIES

Tous les outils edma® ont une garantie de 2 ans*

*Sauf agrafeuses pneumatiques : 1 an et guillotines à parquets stratifiés : 5 ans.

EDMA® remplace tous les outils défectueux liés à un défaut de fabrication dans le cadre d'une utilisation normale de l'outil. Pour toute réclamation liée à un retour de produit défectueux, nous garantissons une réponse de notre service Qualité sous 10 jours ouvrés.

UNE ÉQUIPE À VOTRE ÉCOUTE

Nos services Administration Des Ventes et Logistique permettent de traiter et d'expédier votre commande sous 48 H.

Nos 4 chargées de clientèle multilingues (Français, Anglais, Allemand, Espagnol) sont à votre écoute pour toutes vos demandes commerciales.

Nos responsables commerciaux couvrent l'ensemble des régions françaises pour garantir des visites régulières dans les réseaux de distribution.

A l'international, EDMA® est présent dans plus de 60 pays sur les 5 continents. Nos commerciaux export sont les ambassadeurs d'EDMA® à travers le monde et tous nos partenaires étrangers sont visités chaque année pour assurer un bon développement commercial. EDMA® est aussi présent sur de nombreux salons internationaux de l'outillage et matériels pour le bâtiment.





GAMME OUTILS PLAQUISTE

SOLUTIONS POUR LA POSE
DE PLAQUE DE PLÂTRE

010755

FLYER'S

Cisaille à tôle type «Aviation»



- Capacité de coupe :
 - 1,2 mm : tôle douce.
 - 0,8 mm : inox.
- Mâchoire traitée au chrome molybdène.
- Ressort de rappel très puissant et résistant.
- Cliquet d'ouverture automatique.
- Coupe rapide et sans effort de 42 mm.
- Double garde protégeant le doigt de l'utilisateur.
- Nouvelles poignées SUPERPRO SERIE.

Gencod : 3476060001078 450 g

310780

ÉTUI COMPTOIR
FLYER'S

X 10

Gencod : 3476063107807 4885 g



010955

APOLLO

Cisaille à tôle type «Aviation» coupe à droite



- Cisaille à tôle articulée chantourneuse.
- Capacités de coupe :
 - 0,9 mm : inox
 - 1 mm : tôle bleuie.
 - 1,2 mm : galva, zinc.
 - 1,5 mm : cuivre, laiton, tôle douce.
 - 2 mm : PVC, aluminium.
 - 2,5 mm : polycarbonate.
- Coupe de 35 mm en une seule pression.
- Double garde protégeant le doigt de l'utilisateur.
- Nouvelles poignées SUPERPRO SERIE.

Gencod : 3476060001092 525 g



109055

coupe à gauche



Gencod : 3476060010902 525 g



074555


PLURICOUPE' ERGO

Ciseaux multi-usages avec lames inclinées



- Légers et très maniables.
- Lames inox polies et dentelées de 42 mm en acier inoxydable.
- Bras ergonomiques incassables et cliquet d'ouverture facile.
- Applications : décoration, peinture, isolation, étanchéité, horticulture, industrie, textile, marine, maintenance, chantiers.
- Lames inclinées pour un plus grand confort d'utilisation.


Gencod : 3476060007452 167 g



073555

PLURICOUPE' TOUT

Ciseaux multi-usages



Gencod : 3476060007353 168 g

374510

ÉTUI COMPTOIR
PLURICOUPE' ERGO

X 10

Gencod : 3476063745108 2000 g

061755

PROFILCUT

Guilotine professionnelle pour profilés métalliques



- Coupe nette, sans bavure et sans effort.
- Gain de temps.
- Pas de nuisance sonore.
- Pas d'étincelle, pas de limaille d'acier.
- Platine revolver 4 matrices pour 6 formes de profilés métalliques : lisses, fourrures F 530, montants de 48 mm, rails de 48 mm, cornières d'angles, suspentes en T.
- Changement rapide des matrices.
- Tréteau de compensation permettant un positionnement optimal du profilé.
- Butée réglable pour coupe sur mesure.
- Permis au feu non nécessaire dans les zones sensibles car pas d'étincelle.
- Ejecteur de copeaux intégré évitant l'enrayement de la platine revolver.
- Pieds rehausseurs inclus.



VIDEO



Gencod : 3476063617559 40000 g

Gencod : 3476060006172 9910 g

065855

PROFILCUT MEGA

Guilotine pour profilés métalliques jusqu'à 125 mm de large



- Spécial rails et montants de largeur max. : 125 mm et de hauteur max. : 60 mm.
- Coupe nette, sans bavure et sans effort.
- Gain de temps.
- Pas de nuisance sonore.
- Pas d'étincelle, pas de limaille d'acier.
- Coupe aussi les suspentes en T et les cornières d'angles.
- + Accessoire coupe montant F530.



VIDEO



Gencod : 3476060006585 12760 g

068755

ADAPTEUR F530
POUR PROFILCUT MEGA

Gencod : 3476060006875 220 g

161555

STUD CUTTER

Guilotine pour profilés métalliques



- Pour couper rapidement et sans bavure les rails et montants de 48 mm, cornières d'angles, suspentes en T et montants F530 avec l'accessoire de coupe.
- Gain de temps.
- Pas de nuisance sonore.
- Pas d'étincelle, pas de limaille d'acier.
- + Accessoire coupe montant F530.



VIDEO



Gencod : 3476060016157 4180 g

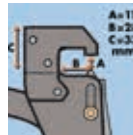


060055**PROFIL****Pince à sertir les rails et montants****«The Original»**

350 mm



- Capacité maxi : 1 + 1 mm.
- Nouveau poinçon breveté permettant une amélioration du sertissage de 60% et une réduction d'effort de 30%.



Gencod : 3476060006004 930 g

**060155****POINÇON INTERCHANGEABLE POUR PROFIL**

Gencod : 3476060006011 45 g

**061055****PROFIL 2 RM****Pince à sertir les rails et montants****«The Original»**

330 mm



- Spécial rénovation.
- Capacité maxi : 0,8 + 0,8 mm.
- Deux sertissages possibles droit et gauche.
- Tête articulée pour sertissage le long d'un mur.
- Nouveau poinçon breveté permettant une amélioration du sertissage de 60% et une réduction d'effort de 30%.



Gencod : 3476060006103 700 g

062055**MASTER PROFIL****Pince à sertir les rails et montants à une main****«The Original»**

260 mm




- Utilisation 1 main.
- Capacité maxi : 1 + 1 mm.
- Ressort de rappel.
- Nouveau poinçon breveté permettant une amélioration du sertissage de 60% et une réduction d'effort de 30%.

**062155****POINÇON INTERCHANGEABLE POUR MASTER PROFIL**

Gencod : 3476060006219 17 g

**062255****5 RESSORTS INTERCHANGEABLES POUR MASTER PROFIL**

Gencod : 3476060006226 31 g

**VIDEO**

Gencod : 3476060006202 720 g

«The Original»

300 mm



- Pour sertir tous types de rails et montants, lisses et fourrures F530, etc.
- Capacité maxi : 1 + 1 mm.
- Idéale pour les travaux de rénovation.
- Utilisation droite et gauche.
- Nouveau poinçon breveté permettant une amélioration du sertissage de 60% et une réduction d'effort de 30%.

Gencod : 3476060006196 760 g



O61855

POINÇON INTERCHANGEABLE
POUR ERGOTOP

Gencod : 3476060006189 10 g



O66855

ULTRA PROFIL

Pince à sertir tout type de rails et montants, à une main sans effort



300 mm



- Pour sertir tous types de rails et montants, lisses et fourrures F530, etc.
- Utilisation à 1 main sans effort grâce à son système de crémaillère.
- Capacité maxi : 1 + 1 mm.
- Nouveau poinçon breveté permettant une amélioration du sertissage de 60% et une réduction d'effort de 30%.



Gencod : 3476060006684 825 g



566855

POINÇON INTERCHANGEABLE
POUR ULTRA PROFIL

Gencod : 3476060056689 34 g



160455

DUO PROFIL

Pince à sertir les montants dos à dos



- Spécial sertissage montants dos à dos (recommandé pour une hauteur de plafond supérieure à 2,50 m).
- Sertissage classique des rails et montants possible à partir de 70 mm de largeur.
- Capacité maxi : 1 + 1 mm.



260455

POINÇON INTERCHANGEABLE
POUR DUO PROFIL

Gencod : 3476060026040 34 g




610000

ÉTUI COMPTOIR
DUO PROFIL

x 3

Gencod : 3476066100003 4900 g



VIDEO


161455

POWER PROFIL

Sertisseuse pour tout type de rails et montants adaptable sur visseuse/perceuse



- Permet de sertir tous types de rails et montants (même fourrure type F530 sur lisse type «optima» ou R48 pour réalisation de faux plafonds).
- Aucun effort de sertissage : laissez votre visseuse faire le travail !
- Capacité maxi : 1 + 1 mm.
- S'adapte à tout type de perceuse/visseuse (à partir de 10,8 Volts).



VIDEO



O61855

POINÇON INTERCHANGEABLE
POUR POWER PROFIL

Gencod : 3476060006189 10 g



Gencod : 3476060016140 1085 g

O64055

DUOPLAC

Set de 2 transporteurs de plaques à griffes

115 mm

140 mm


50 mm



- Griffes en acier Ø 15 mm pour le transport de plaques par 2 personnes.
- Transporte jusqu'à 2 plaques maxi.
- Manchons anti-dérapants en caoutchouc.
- Design innovant et robuste.
- Peuvent s'attacher à la ceinture.



VIDEO



Gencod : 3476060006400 1260 g

O64555

TRANSPLAC

Poignée en acier pour transport de plaque



- Pour le transport de plaques de plâtre et panneaux par 1 seule personne.
- Empattement large pour une meilleure assise de la plaque.



VIDEO



Gencod : 3476060006455 1240 g

O69655

TRANSPLAC EASY

Poignée en PEHD pour transport de plaque



- Permet le transport de plaques de plâtre et panneaux par 1 seule personne.
- Outil léger et maniable.
- Empattement de sécurité pour un maintien de la plaque.



Gencod : 3476060006967 315 g



O66055

FOOTPLAC

Levier à plaque avec étrier en acier



VIDEO



- Permet de soulever la plaque pour un positionnement précis grâce à son système à bascule.
- Empattement large pour éviter l'ébrèchement de la plaque de plâtre en gardant un meilleur équilibre.
- Egalement idéal pour dégondrer les portes.
- Nouvelle boucle extra large adaptée à toutes les chaussures de sécurité.



Gencod : 3476060006608 925 g

O66555

BLOCPLAC II

Cale-plaque



VIDEO



- Permet de travailler seul grâce à une cale amovible le long de la tige.
- Pratique pour soulever et tenir en position la plaque de plâtre ou l'isolant pendant sa fixation sur l'ossature métallique.
- Robuste et simple d'utilisation.
- Poignée désaxée pour éviter de se cogner la cuisse.
- Bord aminci pour éviter d'ébrécher la plaque.




Gencod : 3476060006653 1515 g



NEW



- Système de réglage rapide.
- Idéal pour transporter facilement les dalles (béton ou bois) de terrasse.
- Réglable pour s'adapter à plusieurs dimensions de dalles jusqu'à 625 mm maxi et 380 mm mini.




O66155

ÉTAI 3ème MAIN 160-290 cm



- Permet le maintien en toute sécurité des plaques de plâtre au plafond ou en sous-pente avant fixation.
- Déployable de 1,60 m à 2,90 m.
- Support maxi. à 90° = 60 kg.
- Support maxi. à 65° = 20 kg.
- Blocage rapide.
- Platines articulées EXTRA LARGES (20 x 6 cm).
- Certifié norme Allemande de sécurité GS.
- Nouvelle poignée mousse.



Gencod : 3476060006615 2200 g

O66355

ÉTAI 3ème MAIN Petit modèle 75-125 cm



- Permet de bloquer le matériel volumineux dans un véhicule.
- Déployable de 0,75 m à 1,25 m.
- Support maxi. à 90° = 60 kg.
- Support maxi. à 65° = 20 kg.
- Blocage rapide.
- Platine articulée.
- Certifié norme Allemande de sécurité GS.



Gencod : 3476060006639 1370 g

O67855

ÉTAI 3ème MAIN Géant 210-390 cm



- Permet le maintien en toute sécurité des plaques de plâtre au plafond ou en sous-pente avant fixation.
- Déployable de 1,90 m à 3,90 m.
- Support maxi. à 90° = 60 kg.
- Support maxi. à 65° = 20 kg.
- Blocage rapide.
- Platines articulées EXTRA LARGES (20 x 6 cm).
- Certifié norme Allemande de sécurité GS.



Gencod : 3476060006783 3100 g

161055

PRESS PLAC PRO

Cale de maintien vertical de la plaque de plâtre




- Encombrement minimum pour travailler la plaque de plâtre dans un espace limité (coupe, perçage ou rabotage).
- Hauteur de maintien : 32 cm.
- Vis de blocage pour un maintien parfait.
- Poignée de transport intégrée.



VIDEO

Gencod : 3476060016102 9350 g




163155

RÈGLE À DÉCOUPER LA PLAQUE DE PLÂTRE

515 mm



625 mm



- Découpe rapide et parfaitement droite.
- Dimension maxi. : 62 cm.
- Coupe nette et calibrée.
- S'utilise avec tous types de cutters.
- Unité de mesure inch/mm.



VIDEO

Gencod : 3476060016317 615 g



160655

CUTTER DE PLAQUISTE

Avec lame sécable de 25 mm

25 mm



200 mm



- Chargement de 3 lames.
- Système de blocage de lame.
- Design ergonomique.
- Fabrication robuste.

Gencod : 3476060016065 290 g



160600

ÉTUI COMPTOIR CUTTER
LAME SÉCABLE 25 MM

X 12



160755

10 LAMES DE CUTTER
SÉCABLES 25 MM

Gencod : 3476061606005 3420 g

Gencod : 3476060016072 188 g

SOLUTIONS DE COUPE DES PLAQUES DE PLÂTRE

GAMME OUTILS
PLAQUISTE

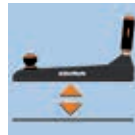
064755

VARIO RAP

Rabot pour plaque de plâtre et bois



- + 3 positions de travail réglables sans démontage de l'outil.
- Râpe interchangeable.



164755
RÂPE PLANE POUR VARIORAP



Gencod : 3476060016478 47 g

264755
RÂPE BOMBÉE POUR VARIORAP



Gencod : 3476060026477 50 g




Gencod : 3476060006479 425 g

066755

EASY RAP

Mini rabot pour plaque de plâtre



- + Râpe interchangeable.
- Design ergonomique et compact.

166755
RÂPE PLANE POUR EASYRAP



Gencod : 3476060016676 32 g



Gencod : 3476060006677 185 g

060655

COUTEAU CUTTER PLIABLE PRO AVEC POCHETTE

X 6

360655
ÉTUI COMPTOIR



199255
10 LAMES DE CUTTER GRAND TRAPÈZE



- + Couteau cutter pliable PRO pour lame trapèze réf. 199255 et lame crochet réf. 199655.
- Compartiment de rangement 4 lames.
- Avec étui de rangement accrochable à la ceinture.



Gencod : 3476060036063 2000 g

Gencod : 3476060019929 51 g

Gencod : 3476060006066 278 g




NEW



150 mm



- Pour réalisation des découpes en pleine plaque de plâtre, béton cellulaire, panneaux bois, etc...
- Lame triple biseau double denture pour coupe multi-directionnelle.
- Pointe trident pour réaliser les avant-trous ou mise en place des chevilles.
- Maniable et très légère.
- Poignée ergonomique en bi-matière.



Triple biseau



FOURREAU INCLUS.

Gencod : 3476060006707 225 g



NEW



250 mm



- Pour réalisation des découpes en pleine plaque de plâtre, béton cellulaire, panneaux bois, etc...
- Lame triple biseau double denture pour coupe multi-directionnelle.
- Pointe trident pour réaliser les avant-trous ou mise en place des chevilles.
- Maniable et très légère.
- Poignée ergonomique en bi-matière.

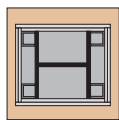
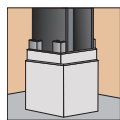



Triple biseau



FOURREAU INCLUS.


Gencod : 3476060006721 280 g



- Profondeur de coupe réglable : 150 mm maxi.
- Roulette en inox.
- Réglable jusqu'à 18 mm d'épaisseur.
- Protection des rails et structures métalliques (poutre et encoffrement) contre les incendies.
- Apport de bande en surépaisseur afin d'augmenter la stabilité au feu des structures métalliques.
- Découpe d'une bande pour recréer un champ lors d'un passage technique.
- Reconstituer une plaque endommagée lors de souillure d'angle en transbordement.
- Ajustement des plaques en hauteur et en largeur.



150 mm maxi



18 mm maxi



VIDEO



162955

JEU DE ROULETTES EN INOX POUR PLAC & ROLL



Gencod : 3476060016294 18 g



Gencod : 3476060006295 1068 g



- Permet une coupe nette, sans bavure et sans effort de la plaque de plâtre sur une largeur de 1 200 mm en toute sécurité.
- Capacité de coupe : 600 mm de large et 25 mm d'épaisseur.
- Evite l'utilisation de cutter.
- Roulettes en inox interchangeable (réf. 162955).
- Capot de protection.
- Manche bi-matière.



VIDEO



162955

JEU DE ROULETTES EN INOX
POUR PLAC & ROLL

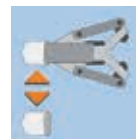
O62855

CORNER FIX

Outil à sertir les cornières d'angles métalliques



- Pour sertir les cornières métalliques dans les angles extérieurs en plaque de plâtre.
- Embout en nylon.
- Design ergonomique.
- Poinçons interchangeables.
- Sertissage facile.



262855
EMBOÛT EN NYLON




Gencod : 3476060026286 50 g

162855
SET DE 2 POINÇONS POUR CORNER FIX



Gencod : 3476060016287 25 g



Gencod : 3476060006288 870 g

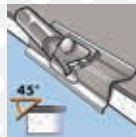

O69255

RAP-PLAC VERSATILE

Rabot à chanfreiner la plaque de plâtre



- Angle de chanfrein réglable dans un rayon de 22 à 45°.
- Corps en acier zingué = robustesse.



199255
10 LAMES DE CUTTER GRAND TRAPÈZE




Gencod : 3476060019929 51 g



Gencod : 3476060006929 570 g

SOLUTIONS DE COUPE DES PLAQUES DE PLÂTRE

GAMME OUTILS PLAQUISTE

O62755**RED LINE ECO 30 M****Cordeau ultra-léger**

120 mm

Gencod : 3476060006271 120 g



- Système de filtrage intégré évitant la propagation de poudre.
- Diamètre fil : 1 mm.
- Contenance : 80 g.

O60555**FAST LINE 30 M****Cordeau à rembobinage rapide**

140 mm

**360555**

ETUI COMPTOIR FAST LINE

**X 8**

- Rembobinage 5 fois plus rapide.
- Système de filtrage intégré évitant la propagation de poudre.
- Diamètre fil : 1mm.
- Contenance : 100 g.

Gencod : 3476060036056 1300 g

Gencod : 3476060006059 165 g

O60755**ALU LINE 30 M****Cordeau aluminium**

120 mm

**360755**

ETUI COMPTOIR ALU LINE

**X 8**

- Système de filtrage intégré évitant la propagation de poudre.
- Diamètre fil : 1 mm.
- Contenance : 80 g.

Gencod : 347600036070 1390 g

Gencod : 3476060006073 177 g

260955**MAX LINE 30 M****Cordeau avec large poignée (contenance 400 g)**

255 mm



- Cordeau avec large poignée pour marquage longue distance.
- Spécial maçon.
- Système de filtrage intégré évitant la propagation de poudre.
- Diamètre fil : 2.5 mm.

Gencod : 3476060026095 600 g

O60955**MAX LINE 50 M****Cordeau avec large poignée (contenance 300 g)**

255 mm



- Cordeau avec large poignée pour marquage longue distance.
- Spécial maçon.
- Système de filtrage intégré évitant la propagation de poudre.
- Diamètre fil : 2.5 mm.

Gencod : 3476060006097 600 g

O63355**POUDRE DE TRAÇAGE BLEUE
200 G**

Gencod : 3476060006332 230 g

O63255**POUDRE DE TRAÇAGE BLEUE
400 G**

Gencod : 3476060006325 425 g

263655**POUDRE DE TRAÇAGE BLEUE
OUTREMER 1000 G**

Gencod : 3476060026361 1070 g

O63155**POUDRE DE TRAÇAGE BLEUE
1000 G**

Gencod : 3476060006318 1035 g

O65255**POUDRE DE TRAÇAGE BLEUE
3500 G**

Gencod : 3476060006523 4250 g




- + Boîtier anti-choc et anti-dérapant.
- Ruban nylon de 25 mm.
- Blocage et retour automatiques.
- Précision classe II (0,5 mm/m).
- Crochet à ceinture.

162100
ÉTUI COMPTOIR MÈTRE
5 M X 25 MM



X 6




Gencod : 3476061621008 1850 g

Gencod : 3476060016218 260 g

173055 EQUERRE À ANGLE RÉGLABLE



- + Angle réglable.
- Equerre pouvant se replier complètement à 0° pour un gain de place.
- En aluminium de 7 mm d'épaisseur = légère et robuste.



Gencod : 3476060017307 1425 g

173155 EQUERRE DE MAÇON 600 mm



- + Equerre en acier.

Gencod : 3476060017314 970 g

O20155

BABY-FIX BRICO

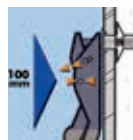
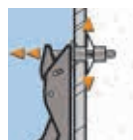
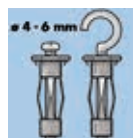
Pince d'expansion des chevilles métalliques universelles



250 mm



- Spécial «Bricolage».
- Ressort de rappel.
- Double articulation.
- Bonne surface d'appui : 100 x 20 mm.
- Nouveau système anti-pince doigt.



Gencod : 3476060002013 400 g

O21155

BABY-FIX JUNIOR

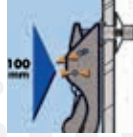
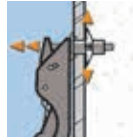
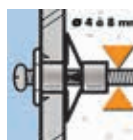
Pince d'expansion des chevilles métalliques universelles



270 mm



- Spécial «Bricolage».
- Ressort de rappel et poignées bi-matières.
- Bras et mâchoire en acier traité.
- Double articulation.
- Bonne surface d'appui : 100 x 20 mm.



Gencod : 3476060002112 440 g

O20355

FIX

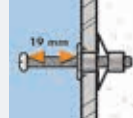
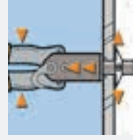
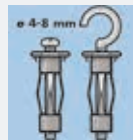
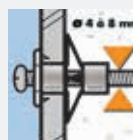
Pince professionnelle d'expansion des chevilles métalliques universelles



220 mm



- Expansion directe dans l'axe du trou.
- Ressort de rappel.
- Utilisation sans effort.

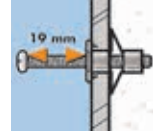
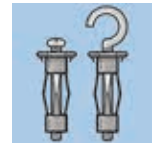


Gencod : 3476060002037 475 g



245 mm

- + Tête coudée pour une fixation dans les angles en un unique mouvement.
- Ressort de rappel.
- Utilisation facile dans les accès étroits.

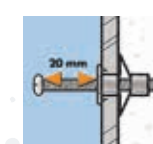
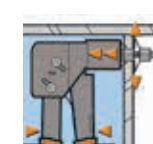
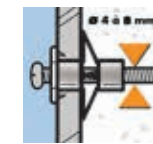


Gencod : 3476060002136 450 g



180 mm

- + Utilisation facile dans les angles.
- Encombrement minimum.
- Surface d'appui : 20 x 20 mm.
- Course de tirage accrue : 20 mm.

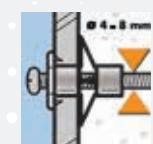
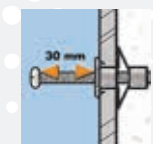


Gencod : 3476060002310 440 g



200 mm

- + Système à crémaillère à 5 crans.
- Spécial cheville Ø 8 mm sans effort.
- Course de tirage exceptionnelle de 30 mm.
- Déblocage aisé grâce à une poussée inverse de la poignée.
- Poignées ergonomiques antidérapantes pour un confort optimal d'utilisation.



Gencod : 3476060002327 545 g

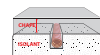
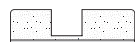
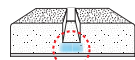
069055

CANALCUT

Coupe isolant de précision

100%
EXCLUSIF
EDMA

- Pour tous types d'isolants tels que : PSE, polyuréthane, laine de roche, laine de verre.
- Equipé d'une bi-lame pour une coupe de 35 mm (largeur) x 35 mm (profondeur) pour l'insertion de gaines de diamètre 32 mm maxi.
- 2 types de lames interchangeables :
1/ Passage de gaine : bi-lame 35 x 35 mm. Diminue les risques de pont thermique lors de la coupe de l'isolant.
2/ Dégalbage et coupe : lame de 80 mm. Dégalbage et coupe sans déchet. Striage pour dégalbage des plaques de plâtre associées au PSE. Arasage des plaques d'étanchéité. Coupe des matériaux isolants.
- En accord avec la RT 2012.



O69555

BI-LAME 35 x 35 MM POUR
CANALCUT

Gencod : 3476060006950 105 g



O68155

KIT 4 LAMES 40, 60, 80, 100
MM POUR CANALCUT

Gencod : 3476060006813 135 g



Gencod : 3476060006905 850 g

O66455

COUTEAU POUR ISOLANTS 300 MM



300 mm



- Utilisation facile pour tous types de matériaux isolants.
- 2 dentures de lames différentes.
- Fourreau de rangement inclus.
- Manche bi-matière symétrique.
- Pour couper sans effort la laine de verre, laine de roche, les panneaux d'isolant en fibre de bois, en chanvre, le lin, les panneaux de ouate de cellulose et toutes les fibres végétales de 3 à 20 cm d'épaisseur.



Gencod : 3476060006646 255 g

168055

COUTEAU POUR ISOLANTS 420 MM



420 mm



- Utilisation facile pour tous types de matériaux isolants.
- 2 dentures de lames différentes.
- Fourreau de rangement inclus.
- Manche bi-matière symétrique.
- Pour couper sans effort la laine de verre, laine de roche, les panneaux d'isolant en fibre de bois, en chanvre, le lin, les panneaux de ouate de cellulose et toutes les fibres végétales de 3 à 20 cm d'épaisseur.




Gencod : 3476060016805 286 g

O67755

CIRCLE CUTTER

Cutter circulaire de plaquiste




- Pour la réalisation d'ajourage dans la plaque de plâtre.
- Diamètre maxi : 400 mm.
- Pré-découpe circulaire facile à 1 main dans la plaque de plâtre.
- A utiliser avec un maillet ou un marteau pour finaliser l'ajourage.

Gencod : 3476060006776  195 g

162255

SET 3 SCIES

Ø 60, 67, 74 mm



- Spécial plaque de plâtre.
- Pour plaque de plâtre, bois et PVC.
- Système d'attache à baïonnette.

Gencod : 3476060016225  295 g

162355

SET 5 SCIES

Ø 68, 74, 80, 90 et 100 mm



- Spécial plaque de plâtre.
- Pour plaque de plâtre, bois et PVC.
- Système d'attache à baïonnette.

Gencod : 3476060016232  575 g

261255

HOT BALL

Boule chauffante en inox diamètre 35 mm




- Permet de réaliser des tranchées diamètre 40 mm dans les isolants EPS derrière une cloison en plaque de plâtre sans l'endommager.
- Idéal pour rendre invisibles toutes vos connexions multimédia ou l'installation de prises et interrupteurs.
- Gain de temps = plus besoin de creuser la plaque, la réenduire et repeindre tout le mur !
- ETAPE 1 : faire 2 ajourages diamètre 40 mm minimum dans la plaque de plâtre, positionnés dans le sens vertical à maximum 2 m 50 l'un de l'autre.
- ETAPE 2 : chauffer la boule en acier avec un chalumeau pendant 5 min.
- ETAPE 3 : insérer la boule chaude dans le trou supérieur qui fera fondre le polystyrène pour créer une tranchée jusqu'au 2ème trou.

Gencod : 3476060026125  600 g

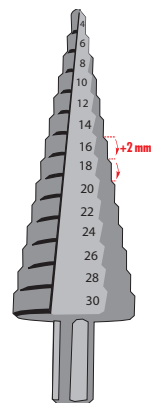
162655

FORET CONIQUE ETAGE HSS

Perçage des tôles et plastiques jusqu'à 30 mm



- Ø de perçage : de 4 à 30 mm étagé tous les 2 mm.
- Epaisseur de perçage maxi : 3 mm.
- Perçage des montants (même dos à dos) pour passage de gaines.


Gencod : 3476060016263  180 g

163955

PORTE EMBOUT Spécial vissage plaque de plâtre + 12 embouts PH2 inclus



- Porte embout avec butée réglable qui évite la pénétration de la vis dans la plaque.
- 12 embouts cruciformes PHILIPS N°2 fournis.
- S'adapte à tous types de perceuses/visseuses.

Gencod : 3476060016393  157 g

263955

EMBOUT DE VISSAGE PLAQUISTE PH2 PAR 6 PCS

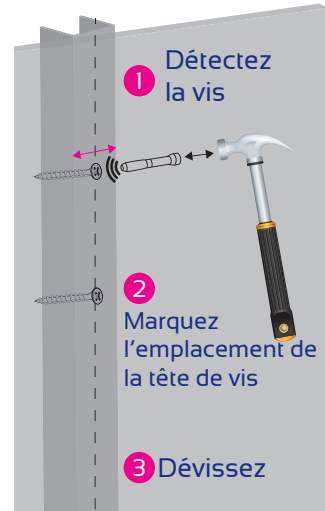


- Boîte de 6 embouts de vissage PH2 spécial plaquiste.
- Butée zinguée pour un vissage parfait dans la plaque de plâtre sans la transpercer.

Gencod : 3476060026392  95 g



- + SCREWFINDER trouve les vis invisibles dans les plaques de plâtre.
- Réutilisez les plaques et faites des économies !
- Il permet de démonter les plaques de plâtre existantes et de les enlever avec précaution sans les briser en morceaux, ni créer de poussière.
- SCREWFINDER est un appareil avec un aimant sur ressort qui sert à trouver les vis et les rails de fixation dans les plaques de plâtre ou d'autres matériaux de finition posés au mur ou au plafond. Lorsque l'aimant a trouvé une vis, il se colle à elle. Il suffit de taper avec le marteau pour marquer l'emplacement de la vis. Utilisez ensuite la dévisseuse pour retirer la vis.
- Les plaques démontées peuvent être ensuite réutilisées.



Gencod : 3476060016249 139 g



- + Pour détecter les montants en acier, en bois et les câbles électriques derrière une cloison en plaque de plâtre.
- Détecte les éléments à travers une épaisseur de cloison de 20 mm.
- (Pile non-fournie).



Métal



Bois




Câbles électriques



Gencod : 3476060026149 312 g

165155

AUGE SUPRAGOM 25 litres

- Mélange de caoutchouc et de polyéthylène alliant les avantages de chacune de ces matières : légèreté, résistance et souplesse.
- Bords et parois renforcés.

Gencod : 3476060016515  1140 g

164655

AUGE SUPRAGOM 12 litres

- Mélange de caoutchouc et de polyéthylène alliant les avantages de chacune de ces matières : légèreté, résistance et souplesse.
- Bords et parois renforcés.

Gencod : 3476060016461  502 g

164355

COUTEAU RIFFLARD

Multi-usages



- 5 outils en 1 : gratter, élargir les fissures, décaper, reboucher, nettoyer/revisser les rouleaux.
- Lame acier trempé par traitement thermique et protégée par un vernis.
- Manche bi-matière riveté indémanchable.

Gencod : 3476060016430  91 g



164555

RIFFLARD DE MAÇON

70 mm




- Lame acier trempé, meulée et vernie.
- Large biseau.
- Embase massive.
- Virole laiton.
- Manche bois.

Gencod : 3476060016454  150 g

O66655

BAC À ENDUIRE INOX


- Idéal pour des travaux de réparation sur plaque de plâtre.
- Très résistant.

Gencod : 3476060006660  345 g

O66955

BAC À ENDUIRE PLASTIQUE

- Avec lames en acier galvanisé pour racler le surplus d'enduit.

Gencod : 3476060006691  270 g


161855

PORTE BAC À ENDUIRE

- Support de bacs à enduit pouvant être attaché à la ceinture.
- Permet de limiter les déplacements sur le chantier = gain de temps.
- Réglable pour s'adapter à tous les types de bacs.

Gencod : 3476060016188  325 g

069855

DÉROULEUR DE BANDE À JOINT

- Permet de dérouler et transporter la bande à joint.
- Brochable à la ceinture.
- Facilité de chargement des rouleaux.
- Traitement époxy.

Gencod : 3476060006981  370 g

261655

ROLLER TAPER II Applicateur de bande à joint avec accessoire TEK ROLL

- Applicateur de bande à joint avec accessoire TEK ROLL.
- Pour une application très facile de la bande à joint enduite sur murs, plafonds et angles intérieurs.



161655

ACCESSOIRE TEK ROLL POUR
APPLICATEURS DE BANDE À JOINTGencod : 3476060016164  200 g


VIDEO

Gencod : 3476060026163  1750 g

266455

TAPE BUDDY


Accessoire à encoller les bandes à joint



- Permet d'encoller directement vos bandes à joint sans pré-coller !
- Facile à utiliser.
- Une couche d'enduit plus épaisse est déposée au centre de la bande pour un encollage optimum.
- 2 épaisseurs d'enduit possibles : fin ou épais.




VIDEO

Gencod : 3476060026644  866 g



- + Pour enduire les joints des plaques de plâtre.
- Lame inox polie ultra flexible.
- Avec embout cruciforme (Phillips NR2) amovible.
- Blocage et déblocage rapide de l'embout dans la poignée.

169055 - 100 mm	Gencod : 3476060016904	142 g
169155 - 125 mm	Gencod : 3476060016911	153 g
169255 - 150 mm	Gencod : 3476060016928	155 g



COUTEAUX À REBOUCHER



- + Lame acier inoxydable trempée et rectifiée.
- Manche bi-matière riveté indémanchable.
- Design ergonomique.

165255 - 20 mm	Gencod : 3476060016522	56 g
165355 - 40 mm	Gencod : 3476060016539	62 g
165455 - 60 mm	Gencod : 3476060016546	68 g
165555 - 80 mm	Gencod : 3476060016553	78 g
165655 - 100 mm	Gencod : 3476060016560	83 g
165755 - 120 mm	Gencod : 3476060016577	92 g
165855 - 150 mm	Gencod : 3476060016584	105 g





COUTEAUX À ENDUIRE LAME GALBÉE



- + • Couteaux spécial plaquiste.
- Lame arrondie anti-traces.
- Bords à 90° pour les angles.
- Manche bi-matière riveté indémontable.
- Haute résistance aux solvants et aux chocs.


265155 - 100 mm	Gencod : 3476060026514	109 g
265255 - 120 mm	Gencod : 3476060026521	112 g
265355 - 140 mm	Gencod : 3476060026538	140 g
265455 - 160 mm	Gencod : 3476060026545	142 g
265555 - 180 mm	Gencod : 3476060026552	148 g
265655 - 200 mm	Gencod : 3476060026569	183 g
265755 - 220 mm	Gencod : 3476060026576	185 g
265855 - 240 mm	Gencod : 3476060026583	191 g



SOLUTIONS DE JOINTAGE DES PLAQUES DE PLÂTRE

164055

COUTEAU À ENDUIRE CAOUTCHOUC



- + • Pour enduire les angles intérieurs de 60° à 170°, les parties angulaires, arrondies et difficiles d'accès.
- Couteau en caoutchouc avec un renfort en nylon.
- Très léger et facile à nettoyer.
- Utilisable à la main ou avec un manche en bois.



GAMME OUTILS PLAQUISTE



- Pour tous les travaux d'enduit.
- Lame inox ultra flexible.
- Manche bi-matière.



169355 - 200 mm

Gencod : 3476060016935  203 g

169455 - 250 mm

Gencod : 3476060016942  232 g

169555 - 300 mm

Gencod : 3476060016959  261 g

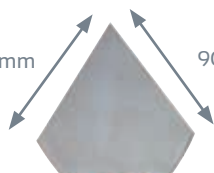
169655 - 350 mm

Gencod : 3476060016966  291 g

- Lame inox montée sur renfort aluminium rigide.
- Manche bi-matière ergonomique riveté.
- Permet l'application d'enduit sur support brut de décoffrage.

Gencod : 3476060016638  434 g

90 mm



90 mm



- Idéal pour enduire dans les zones difficiles d'accès.
- Lame inox polie.
- Manche bi-matière.

Gencod : 3476060016706  119 g

150 mm



- Idéal pour enduire dans les angles.
- Lame inox polie.
- Manche bi-matière.

Gencod : 3476060016799  127 g



PERFECT LISS



171155 - 4 cm

Gencod : 3476060017116  23 g



171455 - 10 cm

Gencod : 3476060017147  60 g



171655 - 15 cm

Gencod : 3476060017161  104 g




171755 - 25 cm

Gencod : 3476060017178  335 g



171955 - 45 cm

Gencod : 3476060017192  598 g



172055 - 60 cm

Gencod : 3476060017208  771 g



172155 - 80 cm

Gencod : 3476060017215  1104 g



172255 - 100 cm

Gencod : 3476060017222  1260 g



- Lame à lisser les enduits parfaitement.
- GAGNEZ DU TEMPS ! INOXYDABLE, ERGONOMIQUE, LEGERE, PERCHABLE.
- Lissage sans bavure sur des grandes surfaces.
- Sans perte d'enduit et pratiquement sans ponçage.
- Idéal pour le lissage des enduits projetés et les finitions des bandes à joint.
- Lame technologie BI-FLEX souple et ultra résistante à l'abrasion.



172555

PERCHE PERFECT LISS 2 X 1 M



- Tube en aluminium ultra léger.
- Système de blocage rapide.
- Pour plafonds, sols et murs.

Gencod : 3476060017253  724 g



- ✚ Pour tous les travaux de lissage dans les zones d'accès difficiles (cages d'escaliers, plafonds très hauts)
- Lame inox polie ultra flexible.
- Lame pivotable 45°.
- Amplitude de travail grâce au manche télescopique.
- Manche léger en aluminium de 300 mm.
- Idéal pour lisser les matières protégées (gouttelette, enduits, plâtre...).



169755 - 125 mm	Gencod : 3476060016973	🏺 210 g
169855 - 180 mm	Gencod : 3476060016980	🏺 230 g
166155 - 230 mm	Gencod : 3476060016614	🏺 245 g
166255 - 280 mm	Gencod : 3476060016621	🏺 260 g

169955

MANCHE TELESCOPIQUE

20 mm



- ✚ Adaptable sur tous les couteaux à lisser manches longs.
- Longueur déployable de 1 m à 2,40 m.
- Permet le lissage du plâtre et de la peinture dans les endroits difficiles d'accès ou en hauteur (plafonds, cages d'escaliers).
- Travail au sol = sécurité.



Gencod : 3476060016997 🏺 637 g

O65455

COUPEAU D'ANGLE INTÉRIEUR

ACIER
INOX

- Application de l'enduit sur les deux faces intérieures du mur en une seule passe.
- En inox.
- Très résistant.
- Poignée ergonomique.

Gencod : 3476060006547  220 g

O65755

COUPEAU D'ANGLE EXTÉRIEUR

ACIER
INOX

- Application de l'enduit sur les deux faces extérieures du mur en une seule passe.
- En inox.
- Spécial I.T.E.
- Très résistant.
- Poignée ergonomique.

Gencod : 3476060006578  220 g

166455

ROULEUR D'ANGLE INTÉRIEUR

ACIER
INOX

- Permet de serrer la bande dans les angles intérieurs horizontaux et verticaux.
- Grâce à son manche de 140 cm vous pourrez utiliser le rouleur d'angle intérieur pour des hauteurs de plafond jusqu'à 3 m 50.
- Manche aluminium et rotule en inox.




VIDEO

Gencod : 3476060016645  908 g

166655

ROULEUR D'ANGLE EXTÉRIEUR

ACIER
INOX

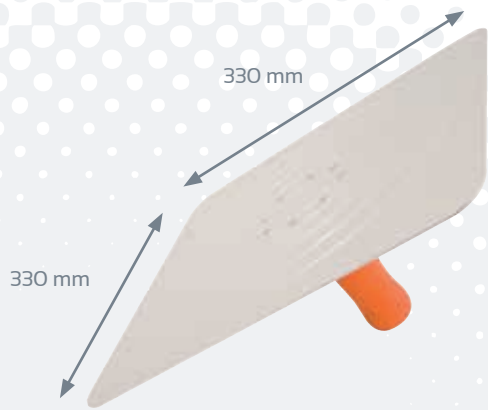
- Permet de serrer la bande dans les angles extérieurs horizontaux et verticaux.
- Grâce à son manche de 140 cm vous pourrez utiliser le rouleur d'angle extérieur pour des hauteurs de plafond jusqu'à 3 m 50.
- Manche aluminium et rotule en inox.




VIDEO

Gencod : 3476060016669  805 g


069955

PLATOIR À ENDUIT 330 x 330 mm


- Permet de travailler et de stocker l'enduit.
- Poignée ergonomique et mousse néoprène.
- Plateau en aluminium.
- Plateau strié pour un meilleur maintien de l'enduit.

Gencod : 3476060006998  795 g


266055

PLATOIR À ENDUIT 280 x 120 mm lame inox plate

- Poignée PRO bi-matière.
- Lame acier inoxydable plate.

Gencod : 3476060026606  454 g


266155

PLATOIR À ENDUIT 280 x 120 mm lame inox courbée

- Spécial pose de bande à joint.
- Poignée PRO bi-matière.
- Lame inoxydable courbée permettant de charger en enduit.

Gencod : 3476060026613  452 g

266255

PLATOIR À ENDUIT 280 x 120 mm lame inox biseautée

- Bords biseautés pour une finition des surfaces sans aucune marque.
- Poignée PRO bi-matière.
- Lame inoxydable droite.

Gencod : 3476060026620  451 g

166955

CLEAN SANDER

Ponceuse adaptable sur aspirateur



- Le ponçage sans poussière.
- Pour feuilles treillis abrasives.
- S'adapte sur la plupart des aspirateurs.
- Permet une aspiration de la poussière lors du ponçage.
- Manche poignée soft pour un confort d'utilisation optimal.

Gencod : 3476060016690 983 g

161255

EASY LOCK SANDER Taloches manuelle

- Permet le ponçage et la finition des murs et plafonds.
- Pas d'encrassement des abrasifs.
- Changement des feuilles treillis facile et rapide.



Gencod : 3476060016126 385 g

10 FEUILLES DE TREILLIS ABRASIFS

280 x 93 mm



- Ne s'encrasse pas !

163555 - Grain 80



Gencod : 3476060016355 170 g

163655 - Grain 120




Gencod : 3476060016362 170 g

163755 - Grain 240



Gencod : 3476060016379 170 g

161355


EASY LOCK TELESCOPIC SANDER Taloches abrasive adaptable sur manche télescopique

- Permet de poncer les murs et plafonds jusqu'à 4 m 50 de hauteur sans escabeau.
- S'adapte sur manche télescopique réf. 169955 (non fourni)



Gencod : 3476060016133 285 g

163355

ÉPONGE ABRASIVE ANGULAIRE 120 x 90 x 25 mm - Grain 60

- Spécial angles et coins.



Gencod : 3476060016331 40 g



- +** • Coupe nette, rapide et sans effort.
- Protecteur de lame en acier.
- Lame trapèze interchangeable.
- Idéal pour la découpe :
 - des profilés plastiques
 - des joints caoutchouc de vitrerie
 - moulures décoratives
 - profilés de finition de carrelage
 - bande de PVC



199255

10 LAMES DE CUTTER GRAND TRAPÈZE



Gencod : 3476060019929 51 g



VIDEO



Gencod : 3476060007001 425 g

075055 PLURI COUP EXTRA Coupe moulures, plinthes électriques PVC et nappes électroniques



- +** • Lame monobloc réaffûtable de 65 mm.
- Butée à 90°.
- Découpe jusqu'à 40 x 10 mm.




Gencod : 3476060007506 390 g

072555 PLURI COUP FLEX' 105 MM Coupe profilés extrudés et gaines surmoulées électriques 5 x 16 mm



- +** • Lame inox 105 mm anti corrosion.
- Spécial caoutchouc : joint de fenêtre, main courante, coins de sécurité, nez de marche compacts ou cellulaires, vinyl ou PVC.
- Coupe les goulottes à lamelles.
- Enclume graduée pour plus de précision lors de la coupe.
- Ouverture à 40° avec épaisseur maxi de coupe de 12 mm.
- Poignées ergonomiques antidérapantes pour un confort optimal.



Gencod : 3476060007254 570 g

170055 COFFRET MULTI COUP

- +** • Une cisaille avec 4 platines interchangeables.
- Une platine droite 65 mm (nappes électriques, cordes, caoutchouc, carton, etc...).
- Une platine à angle 45° (champs plats et quarts de ronds en bois ou composite, moulures décoratives, profilés PVC de finition de carrelage, joints de caoutchouc, etc...).
- Une platine coupe tube 16 mm et 20 mm (tube IRL, ICTA, PVC).
- Une platine à cornière d'angle 45 x 25 mm (profilé plastique 45 x 25 mm).
- Coupe nette sans aucune déformation.
- Pas besoin d'ébavurer : gain de temps.
- Lame inox 65 mm réaffûtable et interchangeable.
- Valisette de transport incluse.



Gencod : 3476060017000 767 g

161155

ÉCHASSES MOONWALKER

Echasses de plaquiste



- UNIQUE : Semelles articulées pour permettre une marche naturelle.
- Réglables de 45 cm à 76 cm.
- Poids maxi : 102 kg.
- Gain de temps pour les travaux en hauteur.
- 2 patins d'appui pour une stabilité optimale.
- En aluminium : légères et maniables.
- Nouvelles sangles avec boucles métalliques pour une meilleure stabilité.



Gencod : 3476060016119 7730 g

260055

POCHE À OUTILS






- En croûte de cuir véritable.
- Ceinture clipsable et réglable incluse.
- 8 poches.
- 2 porte-outils.
- 1 porte-mètre.



Gencod : 3476060026002 420 g



- Coupe nette et sans bavure = boulonnage immédiat.
- Pas de nuisance sonore.
- Pas d'étincelle.
- Application : Plafond suspendu.
- Permet également de faire un remattage des tiges filetées endommagées.
- Ne produit aucun déchet (pas de limaille d'acier).
- Permis au feu non nécessaire dans les zones sensibles car pas d'étincelle.
- Règle de réglage de 545 mm positionnable à droite ou à gauche.
- Capacité maxi. : acier doux 6.6 (60 kg/mm²).
- Ne coupe pas les tiges en inox.



165055

MATRICE DE RECHANGE POUR
MINI RODCUT



Gencod : 3476060016508 125 g


Gencod : 3476060006509 4700 g



1 M LINÉAIRE PLAQUISTE

ÉLÉMENTS MARKETING PLAQUISTE

GAMME OUTILS PLAQUISTE



 TRANSPORTER CALER

 SERTIR

 FIXER

 COUPER

 STOP RAYON 25 x 100 cm recto / verso



DUO PROFIL  
 PINCE À SERTIR SPÉCIALE MONTANTS SOUS LAISSE
 SERTISSAGE RAILS ET MONTANTS À PARTIR DE 70MM
 CAPACITÉ: 141MM

ERGOTOP  
 PINCE À SERTIR UNIVERSELLE POUR TOUS TYPES DE RAILS ET MONTANTS, FOURNIES SOUS LAISSE TYPE OPTIMA.
 CAPACITÉ: 141MM

MASTER PROFIL  
 PINCE À SERTIR À UNE MAIN POUR RAILS ET MONTANTS.
 CAPACITÉ: 141MM

POWER PROFIL  
 SERTISSAGE AUTOMATIQUE DES RAILS ET MONTANTS ADAPTABLE SUR TOUS TYPES DE PERFORÉS SOUS LAISSE (A PARTIR DE 60 VOLT)
 POUR TOUS TYPES DE RAILS ET MONTANTS, FOURNIES POUR LAISSE TYPE OPTIMA.
 SERTISSAGE SANS AUCUN EFFORT
 CAPACITÉ: 141MM

SERTISSAGE MANUEL FACILE!
 NI VIS, NI RIVET!
 www.edma.fr

A CHAQUE ÉTAPE, UN OUTIL ADAPTÉ 

Réf 100613



1 M LINÉAIRE JOINTEUR



 PONCER

 JOINTER

STOP RAYON
25 x 100 cm
recto / verso



EDMA
Outils professionnels pour professionnels

LE SPÉCIALISTE DU PLAQUISTE

TRANSPORTER

3m

COUPER

SERTIR

DÉCOUPER AJOUTER CHANFREINER

CALER

JOINTER

FIXER

www.edma.fr

A CHAQUE ÉTAPE, UN OUTIL ADAPTÉ

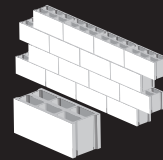
Réf 100613



ÉLÉMENTS MARKETING JOINTEUR

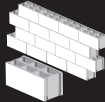
GAMME OUTILS
PLAQUISTE






GAMME OUTILS MAÇON

SOLUTIONS MAÇON ET
TRAVAUX PUBLICS



GRATTOIRS DE CHANTIER



- En acier trempé avec douille standard rivetée.
- Exemples d'applications :
 - Le nettoyage des chantiers et des banches de coffrage.
 - Dégager facilement : neige, verglas, boue de chantiers.
 - Idéal pour le décollage de la moquette ou linoleum et résidus de colle.
- Coquille d'emboîtement conique ø 36 mm.
- Excellente rigidité.
- Résistance : 125 kg/mm².
- Epaisseur de la lame : 1 mm.



29O255

**MANCHE BOIS FRÈNE 1ER
CHOIX PEFC - Ø 32 mm**

- Pour tous les grattoirs de chantier.



Gencod : 3476060029027 645 g



O9O155 - 150 mm

Gencod : 3476060009012 367 g



O9O055 - 300 mm

Gencod : 3476060009005 543 g



O95O55 - 500 mm

Gencod : 3476060009500 780 g

O96O55

ÉPANDEUR À BÉTON

Épandeur ultra-résistant



500 mm

- Permet un étalage parfait du béton grâce à sa lame de 500 mm.
- Crochet releveur ø 10 mm spécial chape treillis.
- Nouvelle douille d'emmanchement 29 mm pour manche standard.



Gencod : 3476060009609 1230 g

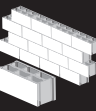
266355

PLATOIR FLAMAND CHAPISTE 455 MM



- Spécial travaux de ragréage et lissage de chapes.
- Poignée PRO bi-matière.
- Lame inoxydable.

Gencod : 3476060026637 514 g



210 mm

- +** • Fixation par sertissage, sans agrafe.
- Gain de temps.
- Permet l'assemblage rapide et sans effort de lattis nervurés.
- Applications extérieures comme intérieures :
 - Rénovation.
 - Isolation thermique.
 - Pare-feux.



VIDEO

Gencod : 3476060006486  395 g

DISQUES 125 MM BOMBÉS



- +** • Disques abrasifs universels au carbure de tungstène.
- Excellente résistance à l'usure jusqu'à 160 fois plus longue qu'un abrasif en matériau aggloméré.
- Polissage, ébarbage, surfaçage, ponçage.
- Pour acier, bois, ciment, béton, plâtre, plastique, pierre tendre et oxydation.



VIDEO



O92855 - Grain moyen

O92755 - Grain fin

Gencod : 3476060009289  255 gGencod : 3476060039064  248 g**390600**PRESENTOIR CASCADE ABRADISC -
3 disques fins + 6 disques moyensGencod : 3476063906004  2610 g

266955

GUILLOTINE FER À BETON

Cintrage maximum 16 mm / coupe maximum 18 mm

- +** • Pour couper et cintrer les fers à béton.
- Double fonction : cisaille et cintreuse.
- Diamètre max de coupe : 18 mm.
- Diamètre max de cintrage : 16 mm.

Gencod : 3476060026699  19400 g

O4555

TORNADO PRO

Lieur automatique professionnel pour liens métalliques à boucles



310 mm



- Cycle de 3 tours.
- Sert à ligaturer sacs, clôtures et ferrailages pour béton armé.
- Poignée plastique tendre.



VIDEO

Gencod : 3476060004550  380 g

O42755

TWISTER

Mini lieur automatique pour liens métalliques à boucles



200 mm



- Cycle de 1 tour et demi.
- Sert à ligaturer sacs, clôtures, chaînages, etc...
Encombrement réduit (tient dans la poche).

Gencod : 3476060004277  220 g**LIENS À BOUCLES****96O452 - 1000 LIENS A BOUCLES GALVA**


Liens à boucles GALVA Ø 1 mm x 120 mm

Gencod : 3476060004529  ≈ 1200 g**96O457 - 1000 LIENS A BOUCLES RECUITS**

Liens à boucles recuits Ø 1,1 mm x 100 mm

Gencod : 3476060004574  ≈ 1200 g**96O449 - 1000 LIENS A BOUCLES RECUITS**

Liens à boucles recuits Ø 1,1 mm x 120 mm

Gencod : 3476060004499  ≈ 1500 g**96O453 - 5000 LIENS A BOUCLES RECUITS**

Liens à boucles recuits Ø 1,1 mm x 120 mm

Gencod : 3476060004536  ≈ 7050 g**96O458 - 1000 LIENS A BOUCLES RECUITS**


Liens à boucles recuits Ø 1,1 mm x 160 mm

Gencod : 3476060004581  ≈ 1700 g

- Permet d'attacher des éléments ensemble.
- S'utilise avec un lieur automatique de liens à boucles.
- Applications : ligaturage de fers à béton, clôtures, brises vues, sacs de gravats.

**961480 - 1000 LIENS A BOUCLES RECUITS**

Liens à boucles recuits Ø 1,1 mm x 140 mm

Gencod : 3476060014801  ≈ 1600 g**96O459 - 5000 LIENS A BOUCLES RECUITS**

Liens à boucles recuits Ø 1,1 mm x 140 mm

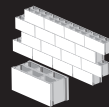
Gencod : 3476060004598  ≈ 8050 g**963453 - 1000 LIENS A BOUCLES RECUITS**

Liens à boucles recuits Ø 1,1 mm x 180 mm

Gencod : 3476060034533  ≈ 1800 g**962449 - 1000 LIENS A BOUCLES RECUITS**

Liens à boucles recuits Ø 1,1 mm x 200 mm

Gencod : 3476060024497  ≈ 2000 g



220 cm

60 cm

ÉLÉMENTS MARKETING MAÇON

GAMME OUTILS
MAÇON





GAMME OUTILS I.T.E./FAÇADIER

SOLUTIONS DE POSE
D'ISOLATION THERMIQUE
EXTÉRIURE

NEW



- Découpe au fil chaud pour une coupe nette sans projection de billes de polystyrène.
- Pour polystyrène expansé et extrudé (P.S.E. et X.P.S.).
- Profondeur maximum : 330 mm.
- Largeur maximum : 1 370 mm.
- Coupe à angle de 0 à 90°.
- Coupe biseautée de 90 à 15°.
- Rainurage possible jusqu'à 300 mm de profondeur.
- Température du fil chaud : 350°C
- Transformateur : 40 V / 200 W / 230 V.
- Certifiée CE.
- Accessoires inclus :
 - Valise de transport avec roulettes
 - Accessoire support échafaudage
 - Pieds pliables

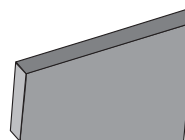


FORMES POSSIBLES DE COUPES

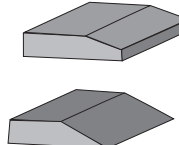
Rectangle



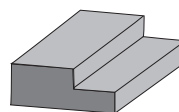
Coupe à angle



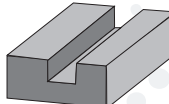
Coupe chanfreinée



Coupe étagée



Rainurage



- VALISE DE TRANSPORT AVEC ROULETTES
- ACCESSOIRE SUPPORT ECHAFAUDAGE
- PIEDS PLIABLES
- 2 FILS CHAUDS FOURNIS





NEW



- Découpe au fil chaud pour une coupe nette sans projection de billes de polystyrène.
- Pour polystyrène expansé et extrudé (P.S.E. et X.P.S.).
- Profondeur maximum : 330 mm.
- Largeur maximum : 1 370 mm.
- Transformateur : 40 V / 200 W / 230 V.
- Certifiée CE.

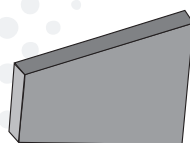


FORMES POSSIBLES DE COUPES*

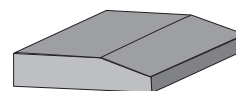
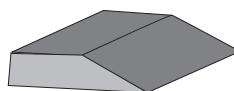
Rectangle



Coupe à angle



Coupe chanfreinée



*Coupes possibles à l'aide d'un gabarit en bois (non-fourni).



266855

FIL CHAUD DE RECHANGE 1 370 MM DE LONGUEUR
POUR ARCHE ET TABLE DE DÉCOUPE FIL CHAUD



Gencod : 3476060026682 10 g

Gencod : 3476060026668 8000 g

366755

COUTEAU THERMIQUE POUR EPS, SPÉCIAL ITE



- Pour une coupe nette des isolants polystyrène et polyuréthane sans effort et surtout sans aucune poussière.
- Longueur de lame 200 mm.
- La lame atteint 500°C en quelques secondes.
- Puissance 190 W.
- Certifié CE.
- Livré avec coffret plastique comprenant une brosse métallique et une clé de fixation pour la lame.




466755

LAME 20 CM DE RECHANGE
POUR COUTEAU THERMIQUE



Gencod : 3476060046673  42 g




Gencod : 3476060036674  1284 g

164955

TALOCHE ABRASIVE 380 x 160 MM SPÉCIAL ITE



- Spécial application I.T.E. et béton cellulaire.
- Evite l'utilisation de consommables.



Gencod : 3476060016492  750 g


172955

PERFECT LISS

60 cm cranté spécial ITE



NEW



- + Spécial application I.T.E.
- Pour régler l'épaisseur de l'enduit avant la pose de l'armature.
- Lame inox trempé, rigide et rivetée.
- Ergonomique, léger et perchable.


Gencod : 3476060017291  890 g

172455

PERFECT LISS

60 cm spécial ITE

NEW



- + Spécial application I.T.E. et égrenage.
- Pour lisser l'enduit après la pose de l'armature.
- Lame inox trempé, rigide et rivetée.
- Ergonomique, léger et perchable.

Gencod : 3476060017246  610 g

172055

PERFECT LISS

60 cm

NEW



- + Pour lisser l'enduit après la pose de l'armature.
- Idéal pour la finition.
- Lissage sans bavure sur des grandes surfaces.
- Sans perte d'enduit.
- Lame technologie BI-FLEX souple et ultra résistante à l'abrasion.


Gencod : 3476060017208  771 g

O65755

COUTEAU D'ANGLE EXTÉRIEUR



- + Pour lissage des enduits de façade sur angles extérieurs en une passe.
- Spécial I.T.E.
- En inox.
- Très résistant.
- Poignée ergonomique.

Gencod : 3476060006578  220 g





GAMME OUTILS COUVREUR

**SOLUTIONS POUR ARDOISIER,
ZINGUEUR ET ÉTANCHEUR**



031055

MAT


Pince à découper et poinçonner l'ardoise, lame 35 mm

«The Original»

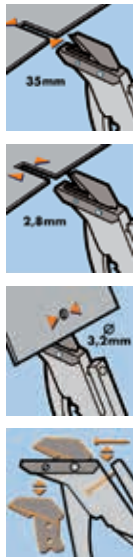
310 mm



- 2 en 1 = découpe et poinçonne l'ardoise.
- Sans poussière volatile ni effritement.
- Poignées ergonomiques antidérapantes pour un meilleur confort d'utilisation.
- Découpe, façonne et poinçonne l'ardoise naturelle et artificielle de 7 mm.



Gencod : 3476060003102 895 g



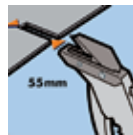
032455

MAT 2

Pince à découper et poinçonner l'ardoise, lame 55 mm



320 mm



Gencod : 3476060003249 910 g

032055

MAT COUP

Pince à découper l'ardoise, lame 35 mm

«The Original»

300 mm



- Sans poussière volatile ni effritement.
- Poignées ergonomiques antidérapantes pour un meilleur confort d'utilisation.
- Découpe et façonne l'ardoise naturelle et artificielle de 7 mm.



Gencod : 3476060003201 690 g



032555

MAT COUP 2

Pince à découper l'ardoise, lame 55 mm



320 mm



Gencod : 3476060003256 705 g



031155

LAME DE COUPE 35 MM POUR MAT ET MAT COUP



Gencod : 3476060003119 61 g



031255

POINÇON POUR MAT, MAT 2 ET MECAMAT



Gencod : 3476060003126 14 g



031555

KIT DE RÉPARATION POUR MAT ET MAT 2



Gencod : 3476060003157 26 g



032655

LAME DE COUPE 55 MM POUR MAT 2 ET MAT COUP 2




Gencod : 3476060003263 69 g


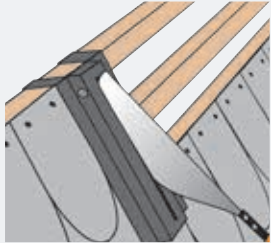
O33055

PRO MAT-COUP 210

Guillotine à ardoise



- Coupe nette et sans effort des ardoises naturelles jusqu'à 7 mm d'épaisseur.
- Avancement libre par pressions de leviers successifs.
- Déplacement facile avec la sécurité d'un point d'accrochage sur liteau.

Gencod : 3476060003300  2350 g


289955

MEGA STRATICUT 400

guillotine à ardoise de 400 mm




- Spécial ardoise et lauze de 400 mm de largeur et 10 mm d'épaisseur.
- Pas de poussière.
- Coupe nette et sans effort.

Gencod : 3476060028990  12 000 g

O33555

MECA-MAT

Poinçonneuse à ardoise à double perforation réglable





- Jusqu'à 8 mm d'épaisseur.
- Double poinçonnage en une seule opération = gain de temps.
- Graduation : de 5 à 12 cm x 2.
- Double poinçonnage de 3,2 mm.
- 4 trous de fixation.
- Matrice, poinçon et guide interchangeable.
- Entraxe de l'ardoise : de 150 mm à 320 mm maxi.
- Entraxe poinçons : de 100 mm à 240 mm.
- Butée de profondeur réglable : de 23 mm à 200 mm.



O33855

KIT MATRICE MECAMAT

Gencod : 3476060003386  138 gGencod : 3476060003355  10510 g



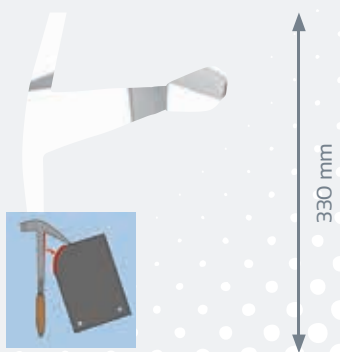
MARTEAUX MODÈLE FRANCAIS

O38155 - Droitier



Gencod : 3476060003812 720 g

O38255 - Gaucher



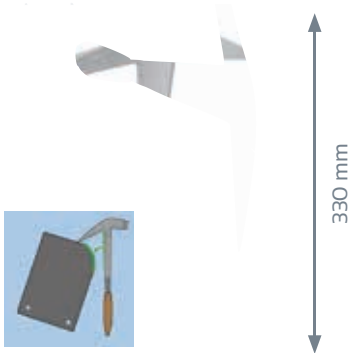
Gencod : 3476060003829 720 g

- Marteaux forgés main.
- Manche en cuir.
- Tire-clous.
- Polis.



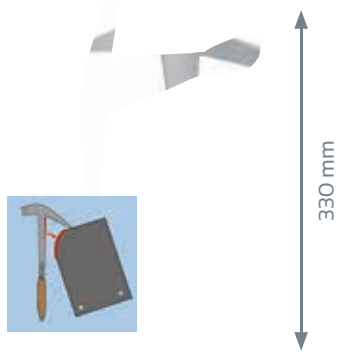
MARTEAUX DE COUVREUR TRADITIONNELS

O38355 - Droitier



Gencod : 3476060003836 710 g

O38455 - Gaucher



Gencod : 3476060003843 710 g

- Marteaux forgés main.
- Manche en cuir.
- Panne large.
- Tire-clous.
- Polis.



O39655

MARTEAU DE COUVREUR UNIVERSEL

Droitier



- Marteau forgé main.
- Biseauté à gauche et à droite.
- Manche en cuir.
- Tire-clous.
- Poli.



EDMA
...by **FREUND**

330 mm



cod : 3476060003966 719 g

139655 - Gaucher

MARTEAU DE COUVREUR UNIVERSEL



Gencod : 3476060013966 719 g

O32155

ENCLUME DE COUVREUR 400 MM

Droitier



- Gué et bords polis.
- Dressée.
- Pointe courbée.
- Droite.

EDMA
...by **FREUND**



225 mm

O32255 - Gaucher

ENCLUME DE COUVREUR 400 MM



Gencod : 3476060003225 760 g

O32355 - Courbée

ENCLUME DE COUVREUR COURBÉE



Gencod : 3476060003232 565 g



Gencod : 3476060003218 760 g




SOLUTIONS DE COUPE ET POINÇONNAGE DES ARDOISES

GAMME OUTILS
COUVREUR

O37655

ARRACHE-CLOUS SOUDÉ

400 mm




- + • Tire-clous traditionnel.
- Soudé.
- En acier.



Gencod : 3476060003768 700 g

O37755 - 600 MM

ARRACHE-CLOUS SOUDE 600 MM




Gencod : 3476060003775 850 g

O37855

ARRACHE-CLOUS INOX

400 mm




- + • Lame inox interchangeable.
- Support et tire-clous matricés avec bords arrondis.
- Support unique utilisable pour tous types de lame.



Gencod : 3476060003782 1010 g

O37955 - 600 MM

ARRACHE-CLOUS INOX 600 MM




Gencod : 3476060003799 1120 g



137855

LAME POUR ARRACHE-CLOUS INOX - 400 mm



Gencod : 3476060013781 215 g



137955

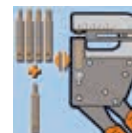
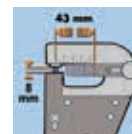
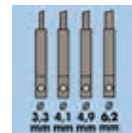
LAME POUR ARRACHE-CLOUS INOX - 600 mm



Gencod : 3476060013798 330 g




- +** Force de poinçonnage de 740 kg !
- Fournie avec 4 poinçons interchangeables :
 - Ø 3,3 mm.
 - Ø 4,1 mm pour le passage des fils de suspente en acier.
 - Ø 4,9 mm et 6,2 mm pour le passage de tiges filetées.
- Col de cygne gradué ouverture maxi : 8 mm.
- Butée de profondeur réglable jusqu'à 43 mm.
- Application : couverture, faux plafond etc.



O18455

KIT DE 4 POINÇONS : Ø 3,3 MM
Ø 4,1 MM
Ø 4,9 MM
Ø 6,2 MM



Gencod : 3476060001849 135 g

Gencod : 3479060001856 1150 g

133055 GRIGNOTEUSE À OBLONG



- +** Taille de l'oblong : 33 mm x 3 mm.
- Pas de déchirure du zinc en fin de coupe.
- Coupe de zinc jusqu'à 0,6 mm d'épaisseur.


EDMA
by **FREUND**



Gencod : 3476060013309 570 g

O34155 INTERPERFOR 3,5 x 15 MM

Pince à poinçonner en oblong



- +** Idéale pour tôle de bardage revêtue de vinyl, zinc, aluminium.
- Capacité :
 - 0,8 mm : zinc, tôle de bardage.
 - 1 mm : matériaux plastiques.
- Réalise une encoche de 3,5 x 15 mm afin d'éviter le déchirement du zinc.
- Profondeur de 9 à 21 mm à partir de l'axe oblong.



Gencod : 3476060003416 560 g

O31855

PUNCHER


Marteau agrafeur



282 mm



- Très bon équilibre.
- Poignée bi-matière ultra confortable.
- Permet de fixer les feuilles lourdes et films isolants sur la toiture.
- Capacité du chargeur : 175 agrafes.

Gencod : 3476060003188  975 g

131955

1000 AGRAFES - Pour PUNCHER - 6 mm
Spécial façadiers.
Agrafes galvanisées.

Gencod : 3476060013194  63 g

O31955

5000 AGRAFES - Pour PUNCHER - 10 mm
Agrafes galvanisées.

Gencod : 3476060003195  635 g


231955

1000 AGRAFES - Pour PUNCHER - 14 mm
Spécial isolants multi-couches.
Agrafes galvanisées.

Gencod : 3476060023193  191 g

O35855


MARTEAU DE CHARPENTIER



320 mm



- Manche tube.
- Poignée PVC.
- Porte-clou magnétique.
- Poli.
- Certifié norme allemande de sécurité GS.

EDMA
...by FREUND®Gencod : 3476060003584  870 g

O35955

MARTEAU DE CHARPENTIER FORGÉ



320 mm



- Forgé 1 pièce tout en acier.
- Manche en cuir.
- Porte-clou magnétique.

EDMA
...by FREUND®Gencod : 3476060003591  1005 g

132155

BATTE À PLOMB ASYMÉTRIQUE

- Bois de charme.
- Forme asymétrique avec large plat.



340 mm



Gencod : 3476060013217 297 g

132755

BATTE À PLOMB COURBÉE

- Bois de charme.
- Forme courbée.



340 mm



Gencod : 3476060013279 305 g

132655

BATTE À PLOMB RONDE

- Bois de charme.
- Forme ronde.



340 mm



Gencod : 3476060013262 257 g

132855

BOURSAULT DE ZINGUEUR

- Bois de charme.
- Forme droite.



310 mm

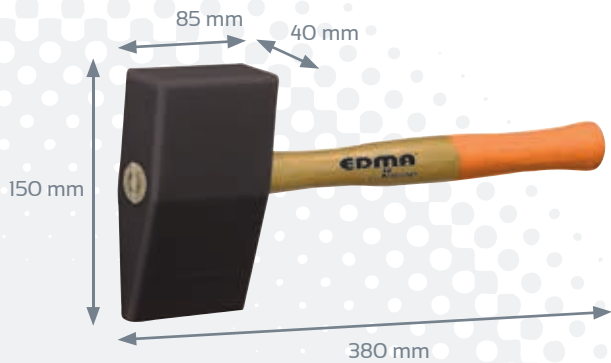


Gencod : 3476060013286 190 g



033955

MARTEAU DE FERBLANTIER



- En PVC.
- Dimension tête : 85 x 40 x 150 mm.

EDMA
by FREUND

Gencod : 3476060003393 495 g

037255

MARTEAU À GARNIR




- 1 tête ronde et légèrement courbée.
- Poli.

EDMA
by FREUND

Gencod : 3476060003720 345 g

135255

MARTEAU À GORGE TÊTES DIFFÉRENTES



- Poli fin.
- Têtes courbées différemment.
- Une tête verticale.
- Une tête horizontale.

EDMA
by FREUND

Gencod : 3476060013521 436 g

135355

MARTEAU SOIGNEUX 32 MM



- Poli.
- Laqué.
- Relevé.
- Tête en nylon anti-chocs.

EDMA
by FREUND

Gencod : 3476060013538 477 g

131755

MARTEAU À ENCLUMETTE



- Pointe de 4 mm.
- Bord arrondi de 22 mm.

EDMA
by FREUND

Gencod : 3476060013170 425 g

O35155

MAIN DE FER AVEC RACLOIR

Queue de carpe



- En acier forgé.
- Lame longue.
- Avec perçage 5 x 15 mm.

EDMA
...by FREUND®

Gencod : 3476060003515  2625 g

O35255


MAIN DE FER

«Double pli»



- En acier forgé.
- Hauteur du prisme 25 et 35 mm.

EDMA
...by FREUND®

Gencod : 3476060003522  3120 g

O35455

FER À JOINDRE

«Pli mouchoir»



- En acier spécial.
- Profondeur de 140 mm

EDMA
...by FREUND®

Gencod : 3476060003546  820 g


131055

ENCLUMETTE À ANGLE



- En acier forgé.
- Surface de travail poli.

EDMA
...by FREUND®

Gencod : 3476060013101  2130 g



PINCES À BORDER



- Entrelacée.
- Poignées isolantes thermiques.



DROITE



O39155 - 22 mm

- Profondeur du pli : 32 mm.

Gencod : 3476060003911 230 g



O39355 - 60 mm

- Profondeur du pli : 64 mm.

Gencod : 3476060003935 715 g



O39555 - 100 mm

- Profondeur du pli : 58 mm.

Gencod : 3476060003959 985 g



O39255 - 40 mm

- Profondeur du pli : 48 mm.

Gencod : 3476060003928 610 g



O39455 - 80 mm

- Profondeur du pli : 64 mm.

Gencod : 3476060003942 1005 g



COUDÉE À 45°



O34255 - 22 mm

- Profondeur du pli : 28 mm.

Gencod : 3476060003423 220 g



O34455 - 60 mm

- Profondeur du pli : 48 mm.

Gencod : 3476060003447 755 g



O34655 - 100 mm

- Profondeur du pli : 68 mm.

Gencod : 3476060003461 1165 g



O34355 - 40 mm

- Profondeur du pli : 48 mm.

Gencod : 3476060003430 660 g



O34555 - 80 mm

- Profondeur du pli : 48 mm.

Gencod : 3476060003454 990 g



COUDÉE À 90°



O34755 - 40 mm

- Profondeur du pli : 54 mm.

Gencod : 3476060003478 675 g



O34955 - 80 mm

- Profondeur du pli : 68 mm.


Gencod : 3476060003492 1100 g



O34855 - 60 mm

- Profondeur du pli : 58 mm.

Gencod : 3476060003485 770 g



135455

PINCE À BORDER TRIANGULAIRE

NEW



- Droite.
- Entrelacée.
- Poignées isolantes thermiques.
- Profondeur du pli : 80 mm.

EDMA
...by FREUND

Gencod : 3476060013545 918 g

135555

PINCE À BORDER POUR COINS

NEW



- Entrelacée.
- Poignées isolantes thermiques.
- Profondeur du pli : 66 mm.

EDMA
...by FREUND

Gencod : 3476060013552 809 g

135655

PINCE À BEC ROND

NEW



- Poignées isolantes thermiques.

EDMA
...by FREUND

Gencod : 3476060013569 465 g

135755

PINCE À BEC PLAT

NEW



- Poignées isolantes thermiques.

EDMA
...by FREUND

Gencod : 3476060013576 420 g





PINCES À RELEVER



- Entrelacée.
- Pour réaliser des relevés larges et profonds.

EDMA
...by **FREUND**

DROITE



O30455 - 120 mm

- Profondeur du pli : 125 mm.

Gencod : 3476060003041 1940 g



O30655 - 200 mm

- Profondeur du pli : 185 mm.

Gencod : 3476060003065 2590 g



O30555 - 180 mm

- Profondeur du pli : 175 mm.

Gencod : 3476060003058 2510 g

COUDÉE À 45°



O30755 - 120 mm

- Profondeur du pli : 110 mm.

Gencod : 3476060003072 1910 g



O30955 - 200 mm

- Profondeur du pli : 160 mm.

Gencod : 3476060003096 2865 g



O30855 - 180 mm

- Profondeur du pli : 160 mm.

Gencod : 3476060003089 2730 g

135855

PINCE À RELEVER AVEC ANGLE À 45°

Droite - 180 mm




- Entrelacée.
- Chanfreinée sur un côté.
- Profondeur du pli : 175 mm.

EDMA
...by **FREUND**



Gencod : 3476060013583 2500 g

Outil pour réaliser des relevés de petites et grandes longueurs 




- Convient pour exécuter plis, contre-plis et relevés sur tôles.
- Pour zinc, alu, tôle douce, inox.
- 4 rouleaux = spécial tôles longues.
- Possibilités de désolidariser 2 plieuses pour obtenir 2 plieuses X2 (réf. 130355).
- Hauteur de 5 mm à 200 mm.
- Capacités de pliage :
 - Inox : 0,5 mm.
 - Acier/tôle douce : 0,7 mm.
 - Cuivre : 0,8 mm.
 - Zinc/aluminium : 1 mm.

EDMA
...by **FREUND**



Gencod : 3476060013040  3775 g

Outils pour réaliser des relevés de petites et grandes longueurs 



- Convient pour exécuter plis, contre-plis et relevés sur tôles.
- Pour zinc, alu, tôle douce, inox.
- 8 rouleaux = spécial tôles longues.
- Possibilités de désolidariser 2 plieuses pour obtenir 2 plieuses 4X4 (réf. 130155).
- Hauteur de 5 mm à 200 mm.
- Capacités de pliage :
 - Inox : 0,5 mm.
 - Acier/tôle douce : 0,7 mm.
 - Cuivre : 0,8 mm.
 - Zinc/aluminium : 1 mm.

EDMA
...by **FREUND**



Gencod : 3476060013088  4280 g

130155

PLIEUSE 4X4 200 MM Outil pour réaliser des relevés de petites et grandes longueurs

- +** • Convient pour exécuter plis, contre-plis et relevés sur des parties cintrées et circulaires.
- Gain de temps par rapport à l'utilisation des pinces à border.
- Munie de 4 roulettes.
- Capacités de pliage :
 - Inox : 0,5 mm.
 - Acier/tôle douce : 0,7 mm.
 - Cuivre : 0,8 mm.
 - Zinc/aluminium : 1 mm.
- Hauteur de pli maxi : 200 mm.

EDMA
...by FREUNDGencod : 3476060013019  2100 g

130955

PLIEUSE 4X4 350 MM Outil pour réaliser des relevés de petites et grandes longueurs

- +** • Convient pour exécuter plis, contre-plis et relevés sur des parties cintrées et circulaires.
- Gain de temps par rapport à l'utilisation des pinces à border.
- Munie de 4 roulettes.
- Capacités de pliage :
 - Inox : 0,5 mm.
 - Acier/tôle douce : 0,7 mm.
 - Cuivre : 0,8 mm.
 - Zinc/aluminium : 1 mm.
- Hauteur de pli maxi : 350 mm.

EDMA
...by FREUNDGencod : 3476060013095  2640 g

130355

PLIEUSE X2

Outil pour réaliser des relevés de petites et grandes longueurs

- +** • Convient pour exécuter plis, contre-plis et relevés sur parties cintrées et circulaires.
- Gain de temps par rapport à l'utilisation des pinces à border.
- Munie de 2 roulettes.
- Capacités de pliage :
 - Inox : 0,5 mm.
 - Acier/tôle douce : 0,7 mm.
 - Cuivre : 0,8 mm.
 - Zinc/aluminium : 1 mm.
- Hauteur de pli maxi : 200 mm.

EDMA
...by FREUNDGencod : 3476060013033  1580 g



- Pour des relevés courbes et réalisation de faibles rayons (intérieur et extérieur).
- Graduation en cm et inch.
- Poignée à effet de levier.
- Hauteur de relevés réglable progressivement de 5 à 25 mm.
- Capacités de pliage :
 - Inox : 0,5 mm.
 - Acier/tôle douce : 0,7 mm.
 - Cuivre : 0,8 mm.
 - Zinc/aluminium : 1 mm.




EDMA

FREUND



Gencod : 3476060013071 1010 g



- Hauteur de 8 mm à 40 mm.
- Epaisseur maxi 1 mm.
- Outil prêt à fonctionner : aucun réglage nécessaire.
- Capacités de pliage :
 - Inox : 0,5 mm.
 - Acier/tôle douce : 0,7 mm.
 - Cuivre : 0,8 mm.
 - Zinc/aluminium : 1 mm.



EDMA

FREUND



Gencod : 3476060013026 1080 g



- Hauteur de 8 mm à 40 mm.
- Epaisseur maxi 1 mm.
- Outil prêt à fonctionner : aucun réglage nécessaire.
- Capacités de pliage :
 - Inox : 0,5 mm.
 - Acier/tôle douce : 0,7 mm.
 - Cuivre : 0,8 mm.
 - Zinc/aluminium : 1 mm.

EDMA

FREUND




Gencod : 3476060013064 2837 g



O38655

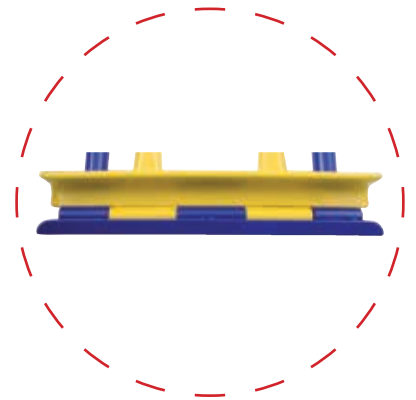
PINCE 1er PLI



385 mm



- Application sur bacs profilés du type SPM 30/80.
- Largeur de travail : 220 mm.
- Profondeur de travail : 50 mm.

EDMA
 ...by **FREUND**



Gencod : 3476060003867 1930 g

O38755


PINCE 2ème PLI



435 mm



- Sertissage en 1 seul mouvement du joint angulaire (joint 1er pli) en double joint vertical (2ème pli).
- Largeur de travail : 220 mm.
- Profondeur de travail : 50 mm.

EDMA
 ...by **FREUND**


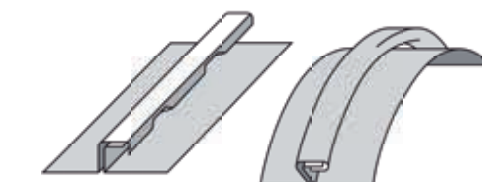
Gencod : 3476060003874 2330 g

132555

PINCE A JOINT SIMPLE



205 mm



- Application sur bacs cintrés du type RBM 30/80.
- Sertissage sans martelage par simple pliage.
- Utilisation préconisée pour l'agrafage à intervalle des bacs plans ou cintrés.
- Largeur de travail : 65 mm.
- Profondeur de travail : 55 mm.

EDMA
 ...by **FREUND**

Gencod : 3476060013255 745 g

135955

PINCE À LARMIER DROITE

NEW




- Elle permet le façonnage rapide et net du larmier au niveau de la bande d'éégout, des lucarnes et de travaux similaires.
- Elle peut pivoter de 90°, même si la gouttière est déjà en place.
- Largeur de travail : 250 mm.
- Profondeur de travail : 40 mm.
- Profondeur de réglage de la butée : 250 mm

EDMA
...by FREUND

Gencod : 3476060013590 1700 g

132355

PINCE À LARMIER COUDÉE



385 mm



- Sertissage sans martelage par simple pliage.
- Largeur de travail : 220 mm.
- Profondeur de travail : 50 mm.

EDMA
...by FREUND

Gencod : 3476060013231 2100 g

132255

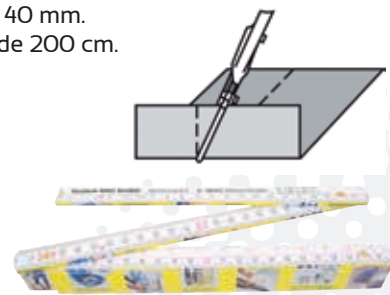
PINCE PLI MOUCHOIR



350 mm



- Permet de réaliser les angles à coin de mouchoir.
- Largeur de travail : 70 mm.
- Profondeur de travail : 40 mm.
- Fourni avec un mètre de 200 cm.

EDMA
...by FREUND

Gencod : 3476060013224 845 g

131155

PINCE DE DÉPLIAGE



250 mm



- Permet de déplier les joints debouts.
- Tête en acier forgé.
- Prise de pince de 30 mm.
- Poignées isolantes (thermiques).

EDMA
...by FREUND

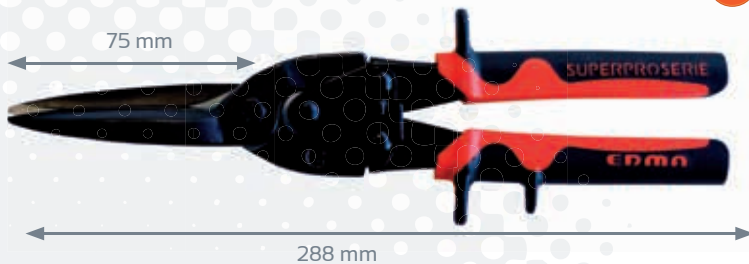
Gencod : 3476060013118 490 g



010655

FLYER'SL 75 MM

Cisaille à tôle type «Aviation» longues lames 75 mm



- Spécial zinc.
- Capacité de coupe :
 - 0,8 mm : inox
 - 1,2 mm : tôle douce.
- Mâchoire traitée au chrome molybdène.
- Ressort de rappel très puissant et résistant.
- Double garde protégeant le doigt de l'utilisateur.
- Cliquet d'ouverture automatique.
- Nouvelles poignées SUPERPRO SERIE.


Gencod : 3476060001061 520 g



010955

APOLLO

Cisaille à tôle type «Aviation» - Coupe à droite



- Cisaille à tôle articulée chantourneuse.
- Capacités de coupe :
 - 0,9 mm : inox
 - 1 mm : tôle bleuie.
 - 1,2 mm : galva, zinc.
 - 1,5 mm : cuivre, laiton, tôle douce.
 - 2 mm : PVC, aluminium.
 - 2,5 mm : polycarbonate.
- Coupe de 35 mm en une seule pression.
- Double garde protégeant le doigt de l'utilisateur.
- Nouvelles poignées SUPERPRO SERIE.

Gencod : 3476060001092 525 g



109055

COUPE À GAUCHE



Gencod : 34760600010902 525 g



010255

UPPER-CUT

Cisaille «Passe-Franc» - Coupe à droite



- Cisaille coupe articulée «passe-franc» à lames décalées.
- Capacités de coupe :
 - 0,9 mm : inox.
 - 1 mm : tôle bleuie.
 - 1,2 mm : galva, zinc.
 - 1,5 mm : cuivre, laiton, tôle douce.
 - 2 mm : PVC, aluminium.
 - 2,5 mm : polycarbonate.
- Coupe de 35 mm en une seule pression.
- Double garde protégeant le doigt de l'utilisateur.
- Nouvelles poignées SUPERPRO SERIE.

Gencod : 3476060001023 567 g

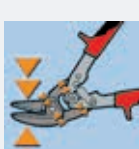


102055

COUPE À GAUCHE



Gencod : 34760600010209 567 g





215 mm




- Cisaille à tôle articulée chantourneuse «Passe-Franc» à lames décalées.
- Spécial accès difficile.
- Capacités de coupe :
 - 0,9 mm : inox.
 - 1 mm : tôle bleuie.
 - 1,2 mm : galva, zinc.
 - 1,5 mm : cuivre, laiton, tôle douce.
 - 2 mm : PVC, aluminium.
 - 2,5 mm : polycarbonate.
- Coupe de 35 mm en une seule pression.
- Double garde protégeant le doigt de l'utilisateur.
- Nouvelles poignées SUPERPRO SERIE.

Gencod : 3476060001276  500 g

127O55

COUPE À GAUCHE

Gencod : 34760600012708  500 g

- Cisaille lames longues inclinées à 45°.
- Coupe de 75 mm en une seule pression.
- Capacités de coupe :
 - 0,9 mm : inox.
 - 1 mm : tôle bleuie.
 - 1,2 mm : galva, zinc.
 - 1,5 mm : cuivre, laiton, tôle douce.
 - 2 mm : PVC, aluminium.
 - 2,5 mm : polycarbonate.
- Coupe de 75 mm en une seule pression.
- Double garde protégeant le doigt de l'utilisateur.
- Nouvelles poignées SUPERPRO SERIE.

Gencod : 3476060001283  458 g

128O55

COUPE À GAUCHE

Gencod : 34760600012807  458 g

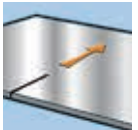
O12055

CISAILLE FORGÉE UNIVERSELLE 250 MM

Cisaille lame large, lame étroite



- Capacités de coupe :
 - 1,0 mm : inox.
 - 1,2 mm : zinc.
- Multidirectionnelle.
- Tranchants traités par induction.
- Dureté des lames 57 - 59 HRC.
- Ressort inclus et amovible.
- Poignées isolantes (thermiques).

Gencod : 3476060001207  565 g


O12155

CISAILLE FORGÉE «BERLIN» 250 MM

Cisaille type lyonnaise






- Capacités de coupe :
 - 1 mm : inox
 - 1,2 mm : zinc.
- Multidirectionnelle.
- Tranchants traités par induction.
- Dureté des lames 56 - 58 HRC.
- Ressort inclus et amovible.
- Poignées isolantes (thermiques).

Gencod : 3476060001214  500 g

O12655

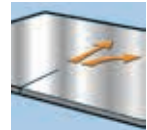
CISAILLE FORGÉE PELICAN 300 MM

- Capacités de coupe :
 - 1,2 mm : inox
 - 1,8 mm : zinc.
- Spécial longue coupe droite.
- Tranchants traités par induction.
- Dureté des lames 57 - 59 HRC.
- Ressort inclus et amovible.
- Poignées isolantes (thermiques).

Gencod : 3476060001269  790 g



- Capacités de coupe :
 - 1, mm : inox.
 - 1,5 mm : zinc.
- Tranchants traités par induction.
- Dureté des lames 57 - 59 HRC.
- Ressort inclus et amovible.
- Poignées isolantes (thermiques).



Gencod : 3476060001221 510 g




O12355

COUPE À GAUCHE



Gencod : 3476060001238 510 g



- Capacités de coupe :
 - 1 mm : inox.
 - 1,5 mm : zinc.
- Tranchants traités par induction.
- Dureté des lames 57 - 59 HRC.
- Ressort inclus et amovible.
- Poignées isolantes (thermiques).



Gencod : 3476060001245 590 g



O12555

COUPE À GAUCHE



Gencod : 3476060001252 590 g



O11255

SUPERCROUP INOX

Cisaille grignoteuse spécial inox avec coupe copeaux intégré



275 mm



- Spécial inox.
- Poignées de préhension ergonomiques et antidérapantes pour un confort d'utilisation optimal.



Gencod : 3476060001122 525 g

O11055

SUPERCROUP NRI

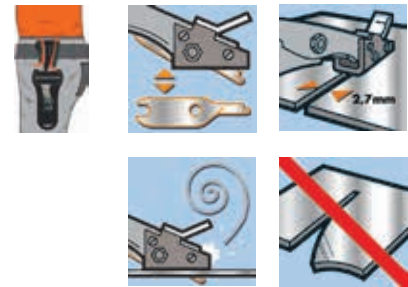
Cisaille grignoteuse avec coupe copeaux intégré



275 mm



- Pour tôle plane.



Gencod : 3476060001108 525 g

O10155

CISAILLE NRI

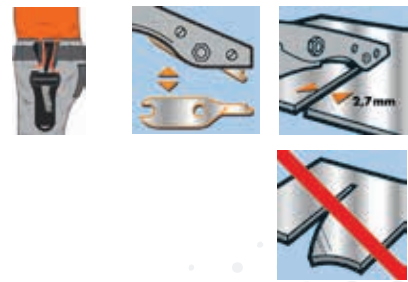
Cisaille grignoteuse avec coupe copeaux intégré



275 mm



- Pour tôle plane.
- Idéale pour la coupe des rails et montants.



Gencod : 3476060001016 510 g

O11355

SUPERCROUP NR3

Cisaille grignoteuse spécial tôle ondulée avec coupe copeaux intégré



275 mm



- Spécial tôle ondulée et matériaux cintrés.



Gencod : 3476060001139 540 g

**101055**

COUTEAU CENTRAL POUR SUPERCROUP ET CISAILLE NRI



Gencod : 34760600010100 23 g

**105055**

COUTEAU CENTRAL POUR SUPERCROUP INOX



Gencod : 34760600010506 22 g

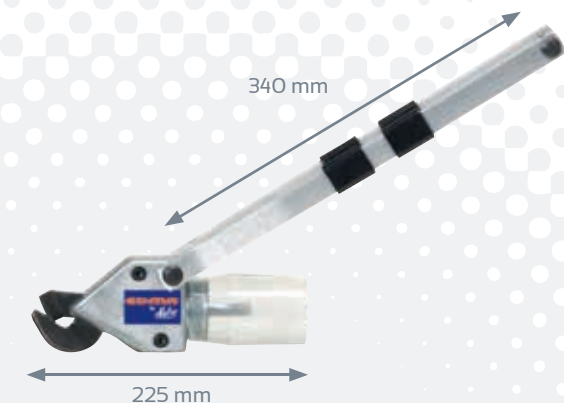
**103055**

COUTEAU CENTRAL POUR SUPERCROUP NR3



Gencod : 34760600010308 24 g





- Coupe rapide et sans effort.
- Coupe nette.
- Capacités de coupe :
 - 0,9 mm : inox.
 - 1,5 mm : galva, cuivre.
 - 2 mm : aluminium.
- Pour toutes les perceuses/visseuses de 14,4 V et 2 Ampères minimum.
- Découpe facile d'une seule main.
- Utilisation possible dans les deux sens.



Gencod : 3476060003898 1290 g



138955

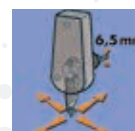
SET DE LAMES DE REMPLACE
POUR TURBOSHEAR



Gencod : 3476060013897 195 g



- Coupe rapide et nette.
- Capacités de coupe :
 - 0,8 mm : inox
 - 1,5 mm : galva, zinc, tôle douce, cuivre
 - 2 mm : PVC, dalle vinyle et aluminium
 - 2,5 mm : polycarbonate.
- Adaptable sur perceuse pour toute surface plane, ondulée, métallique et PVC.
- Vitesse 3000 t/min minimum.
- Matrice orientable.




O17455

KIT POINÇON + MATRICE POUR
NIBBLEX UNIVERSAL



Gencod : 3476060001740 80 g




Gencod : 3476060001726 255 g

O33355

WOODYCUT XL

Guillotine à liteaux



- + Coupe nette de liteaux de couverture.
- Carter de sécurité.
- Pas de bruit, pas de poussière volatile.
- Manche long 445 mm pour une coupe rapide et sans effort.
- Excellente qualité de coupe jusqu'à 40 mm de hauteur et 130 mm de longueur dans des angles de 45° à 90°.
- Fixation sur toiture incluse.



O71555

LAME INOX INTERCHANGEABLE DE 130 MM POUR WOODYCUT



Gencod : 3476060007155 127 g



O70355

PLATINE DE 130 MM POUR WOODYCUT




Gencod : 3476060007032 164 g

Gencod : 3476060003331 6350 g

O33255

LIT'UP

Arrache-liteaux de couverture



- + Spécial rénovation.
- Ultra résistant.
- Résistance à l'arrache : 1 tonne.



Gencod : 3476060003324 1620 g

O87555

DÉCHAUSS' TOUT

Arrache-liteaux télescopique professionnel



- + Bras de levier à tête télescopique (long. mini 550 mm/maxi 940 mm).
- Ultra résistant.
- Résistance à l'arrache : 1 tonne.

Gencod : 3476060008756 2670 g

O32855

MESURE D'ÉCARTEMENT DES LATTES

Gabarit de positionnement des liteaux



- Facile d'utilisation.
- Aluminium.
- Avec échelle de 15 à 40 cm.

EDMA
by FREUND

Gencod : 3476060003287 225 g

O36755

HACHETTE DE COUVREUR



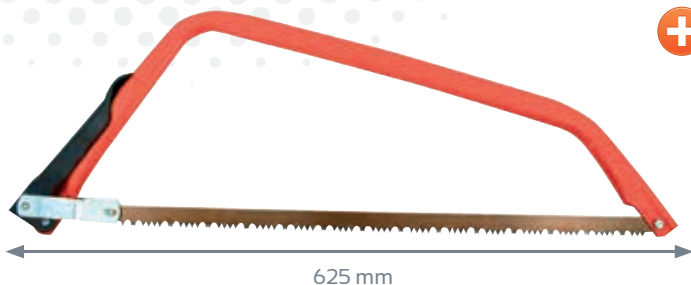
- Lame polie.
- Certifiée norme allemande de sécurité G.S.
- Munie d'un arrache-clous.

EDMA
by FREUND

Gencod : 3476060003676 925 g

131555

SCIE À BOIS



- Lame bois 530 mm.
- Denture spécial bois.
- Munie d'un levier d'armement.

EDMA
by FREUND



131655

LAME INTERCHANGEABLE POUR
SCIE À BOIS



Gencod : 3476060013163 51 g

Gencod : 3476060013156 462 g

O37355

ESSETTE



- Forgée main.
- Munie d'un arrache-clous et d'une base pour marteler.
- Manche cuir.

EDMA
by FREUND


Gencod : 3476060003737 1175 g

SOLUTIONS COUVREUR

GAMME OUTILS
COUVREUR

131855

PINCE À PLIER LES CROCHETS DE GOUTTIÈRES



810 mm

- + Tête en fonte zinguée malléable GTW 40.
- Manches en acier avec poignées plastiques.
- Crochets de taille 40 x 8 mm.

EDMA
...by **FREUND**



Gencod : 3476060013187 3850 g

O36055

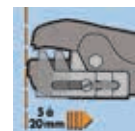
INTERCLIPS ZINC

Pince à assembler les gouttières aluminium et zinc



310 mm

- + Fixation solide et rapide.
- Capacités :
 - 0,8 mm : zinc, aluminium.
 - 0,75 mm : tôle.
- Réalise un sertissage de 6 x 3 mm.
- Utilisation pour les gouttières de zinc et d'aluminium, les bandes de rives.
- Profondeur de 5 à 20 mm.



Gencod : 3476060003607 525 g

O35655


TENAILLE POUR TUILES



220 mm

- + Spécial tuiles.
- En acier trempé par induction.
- Poignées isolantes thermiques.

EDMA
...by **FREUND**



Gencod : 3476060003560 487 g

131455

LIME POUR TUILE PLATE



- + Permet de tailler les tuiles.
- Surface de lime : 200 mm x 30 mm.
- 2 grains : fin et gros.

EDMA
...by **FREUND**



Gencod : 3476060013149 200 g

O33155

GRIFFE À ZINC & STRATIFIÉ

215 mm



- Pointe au carbure de tungstène.
- Pointe ultra-résistante.
- Pour pliage, découpage et traçage des feuilles de stratifié.

EDMA
...by **FREUND**




Gencod : 3476060003317 140 g

O36855

GRATTOIR À ZINC

200 mm



- Pointe à triple tranchants.
- Manche en bois ergonomique.

EDMA
...by **FREUND**

Gencod : 3476060003683 165 g

O36455

ACCESSOIRE À SOUDER

220 mm



- Spécial zinc.
- Pierre à souder au sel d'ammoniaque, pinceau de décapage et récipient en plastique.

EDMA
...by **FREUND**



Gencod : 3476060003645 205 g



136455

SACHET DE 25 PINCEAUX



Gencod : 3476060013644 72 g



236455

PIERRE À SOUDER




Gencod : 3476060023643 107 g

130055

RAMASSE FEUILLES

400 mm



- Spécial gouttière demi ronde ou profil carré.
- Multi-usage : louche à doser, pelle, semeur d'engrais.
- Pour entretien et nettoyage des gouttières.

EDMA
...by **FREUND**



Gencod : 3476060013002 110 g

139955


KIT RAMASSE FEUILLES

Pour un nettoyage facile et rapide des gouttières



- Kit de nettoyage pour gouttière muni d'une pelle «Ramasse Feuilles» et d'une perche avec spatule pour rabattre les feuilles vers soi.
- Évite les déplacements d'échelle lors du nettoyage des gouttières.

EDMA
...by **FREUND**




Gencod : 3476060013996 470 g



O36155

TRACETTE À ZINC



- En inox.
- Mesure de 5 à 100 mm (de 5 en 5 mm).

EDMA
by **FREUND**



Gencod : 3476060003614  65 g

O32955

COMPAS 250 MM



- Compas de haute qualité DIN686 forgé.
- Acier poli.
- Pointes en acier trempé et poli.

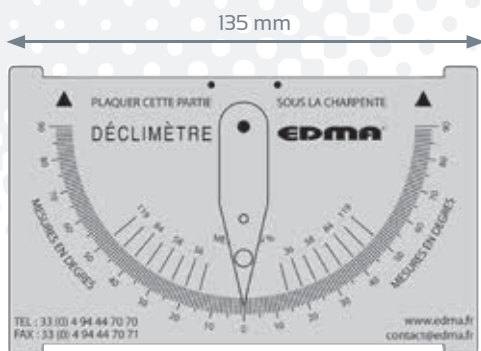
EDMA
by **FREUND**



Gencod : 3476060003294  270 g

133355

DÉCLIMÈTRE



- Mesure l'inclinaison de la charpente.
- Précision de 1 degré.

EDMA
by **FREUND**

Gencod : 3476060013330  45 g

131255

FAUSSE ÉQUERRE



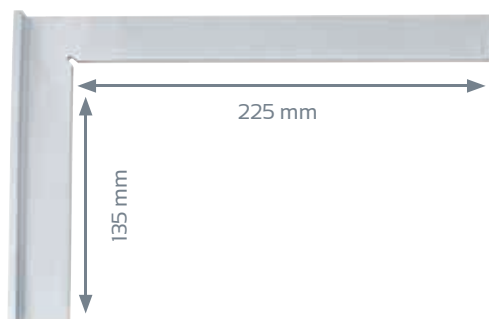
- Manche en bois de 300 mm.
- Mesure d'angle réglable.

EDMA
by **FREUND**

Gencod : 3476060013125  186 g

131355

ÉQUERRE À TALON



- En aluminium.

EDMA
by **FREUND**

Gencod : 3476060013132  490 g

130555

POCHE À CLOUS




- En croûte de cuir véritable.
- Ceinture réglable cuir/nylon.
- 2 larges poches et 1 porte-marteau.

Gencod : 3476060013057 629 g

260055

POCHE À OUTILS



- En croûte de cuir véritable.
- Ceinture clipsable et réglable incluse.
- 8 poches.
- 2 porte-outils.
- 1 porte-mètre.

Gencod : 3476060026002 420 g

060955

MAX LINE

Cordeau avec large poignée



- Pour marquage longue distance.
- Système de filtrage intégré évitant la propagation de poudre.
- Diamètre fil : 2,5 mm.
- Contenance : 300 g.

Gencod : 3476060006097 600 g

064255

ROOF LINE 30 M

Cordeau spécial couverture



364255

ÉTUI COMPTOIR ROOF LINE



X 6

Gencod : 3476063642551 1590 g



- Cordeau équipé de deux poignées.
- Limite les déplacements sur le toit.
- Idéal pour les couvreurs.
- Diamètre de fil : 2 mm.
- Contenance : 2 x 100 g.
- Système de filtre intégré limitant la propagation de poudre.

Gencod : 3476060006424 250 g

063855

POUDRE DE TRAÇAGE ROUGE
200 G

Gencod : 3476060006387 230 g

064955

POUDRE DE TRAÇAGE ROUGE
400 G

Gencod : 3476060006493 425 g

064355

POUDRE DE TRAÇAGE ROUGE
1000 G

Gencod : 3476060006431 1035 g

065155

POUDRE DE TRAÇAGE ROUGE
3500 G

Gencod : 3476060006516 4250 g

132955

12 CRAYONS DE CHARPENTIER



- Pour le marquage sur bois sec.
- x 12 pièces.

Gencod : 3476060013293 220 g



134255 Largeur 28 mm



- + Double roulement à billes.
- Rouleau en silicone.
- Axe vissé.
- Manche en bois ergonomique.
- Bras unilatéral.
- Pour le soudage des lés de toiture.
- Ø 33 mm.

EDMA
by FREUND



Gencod : 3476060013422 158 g

134355 Largeur 45 mm



- + Double roulement à billes.
- Rouleau en silicone.
- Axe vissé.
- Manche en bois ergonomique.
- Bras unilatéral.
- Pour le soudage des lés de toiture.
- Ø 33 mm.

EDMA
by FREUND



Gencod : 3476060013439 195 g

134455 Largeur 45 mm Courbé à 45°



- + Double roulement à billes.
- Rouleau en silicone.
- Axe vissé.
- Manche en bois ergonomique.
- Bras unilatéral.
- Pour le soudage des lés de toiture.
- Ø 33 mm.

EDMA
by FREUND



Gencod : 3476060013446 194 g



- + Roulement à billes.
- Courbée à 45°, modèle professionnel.
- Manche en bois ergonomique.
- Ø 28 mm.



Gencod : 3476060013453 129 g



- + Roulement simple.
- Rouleau en silicone.
- Axe riveté.
- Manche en bois ergonomique.
- Bras bilatéral.
- Pour le soudage des lés de toiture.
- Ø 33 mm.



Gencod : 3476060013460 364 g



- + Double roulement à billes.
- Rouleau en acier.
- Version lourde.
- Manche en bois ergonomique.
- Pour le soudage à froid et pour les lés en bitume.
- Ø 40 mm.



Gencod : 3476060013477 445 g



- + Double roulement à billes.
- Rouleau en acier.
- Version lourde.
- Manche en bois ergonomique.
- Pour le soudage à froid et pour les lés en bitume.
- Ø 40 mm.



Gencod : 3476060013484 596 g

134955

POINTE DE CONTRÔLE DE SOUDURE

- + Manche en bois ergonomique.
- Courbée à 90°.

EDMA
...by FREUND



Gencod : 3476060013491  108 g

135055

CISEAUX POUR DÉCOUPER LES FEUILLES PLASTIQUES

- + Pour des lés de toiture.
- Lames polies.
- Laqué noir.
- Manches bi-matière confortables.
- Lames de 250 mm.

EDMA
...by FREUND



Gencod : 3476060013507  404 g


135155

BOUTEILLE PLASTIQUE 500 ML Avec pinceau courbé

- + LDPE transparent.
- Avec filetage.
- Avec pinceau courbé.
- Contenance : 500 ml.

EDMA
...by FREUND



Gencod : 3476060013514  79 g



NEW

- + Système de réglage rapide.
- Idéal pour transporter facilement les dalles (béton ou bois) de terrasse.
- Réglable pour s'adapter à plusieurs dimensions de dalles jusqu'à 625 mm.



Gencod : 3476060026903  1600 g



- + Equerre en acier.

Gencod : 3476060017314  970 g

O35055

MAXI-RET 5 LAMES

Pince à gauffer démultipliée 5 lames



«The Original»



250 mm



- + Pince à gauffer pour raccordement de tous tuyaux métalliques.
- Spécial inox jusqu'à 0,8 mm d'épaisseur.
- Diminution du diamètre par pressions successives.
- Rétreint de 52 mm à 2 empreintes en 1 seule pression.



Gencod : 3476060003508 760 g

O30155

ERGO RET 3 LAMES

Pince à gauffer à tête coudée 3 lames - Spécial tubes carrés



265 mm



- + Pince à gauffer pour raccordement de tous tuyaux métalliques.
- Utilisation optimisée grâce à sa tête coudée.
- Position moins fatigante et plus de résultats.
- Rétreint de 40 mm à 2 empreintes en 1 seule pression.



Gencod : 3476060003010 460 g

O30255

ERGO RET 5 LAMES

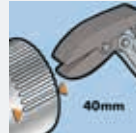
Pince à gauffer à tête coudée 5 lames



265 mm



- + Pince à gauffer pour raccordement de tous tuyaux métalliques.
- Utilisation optimisée grâce à sa tête coudée.
- Position moins fatigante et plus de résultats.
- Rétreint de 40 mm à 2 empreintes en 1 seule pression.




Gencod : 3476060003027 550 g

O30355

RET 3 LAMES

Pince à gauffer 3 lames - Spécial tubes carrés



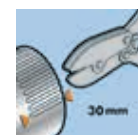
225 mm



- Pince à gauffer pour raccordement de tous tuyaux métalliques.
- Rétreint de 30 mm à 2 empreintes en 1 seule pression.



3



30 mm



Gencod : 3476060003034 450 g

O30055

RET 5 LAMES

Pince à gauffer 5 lames



225 mm



- Pince à gauffer pour raccordement de tous tuyaux métalliques.
- Rétreint de 30 mm à 2 empreintes en 1 seule pression.



30 mm



5



Gencod : 3476060003003 520 g

O50155

POSITIONNEUR N1

Petit étau à angle variable



20 mm

230 mm



- Capacité de serrage 8 à 30 mm.
- Pour soudure de tous tubes, profilés et fers forgés.
- Débattement des bras variable jusqu'à 60 mm.



Gencod : 3476060005014 215 g

O50255

POSITIONNEUR N2

Grand étau à angle variable

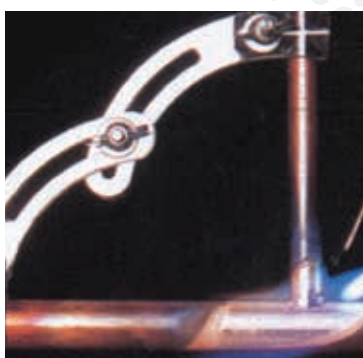


35 mm

300 mm



- Capacité de serrage 20 à 60 mm.
- Pour soudure de tous tubes, profilés et fers forgés.
- Débattement des bras variable jusqu'à 100 mm.



Gencod : 3476060005021 775 g



089955

VARIOCUT

Guillotine professionnelle à lame de bardage fibre-ciment



- + Coupe nette sans effort.
- Spécial déalignement (coupe dans la longueur).
- Lame inusable non tranchante.
- Coupe possible de 0° à 90°.
- Sans aucune poussière volatile.
- Pas de nuisance sonore.
- Coupe jusqu'à 320 mm de largeur en coupe droite et 210 mm en coupe angulaire.
- Coupe jusqu'à 12 mm d'épaisseur.
- Accessoires :
 - 1 tréteau.
 - 1 collecteur à copeaux.


Gencod : 3476060008992 1138 g



037055

ALPHACUT

guillotine à lame de bardage fibre-ciment



«The Original»

- + Coupe nette et sans effort.
- Lame inusable non tranchante.
- Sans aucune poussière volatile.
- Pas de nuisance sonore.
- Coupe jusqu'à 210 mm de largeur (hors tout) , 11 mm d'épaisseur.
- Accessoires :
 - 1 tréteau.

Gencod : 3476060003706 5940 g



038555

CROCOCUT

Grignoteuse manuelle pour bardage fibre-ciment



- + Pour bardage fibre-ciment jusqu'à 8 mm d'épaisseur.
- Coupe nette.
- Possibilité de découpes fines, précises et arrondies.
- Profil de lame anti-recul.



138555

LAME DE RECHANGE POUR CROCOCUT

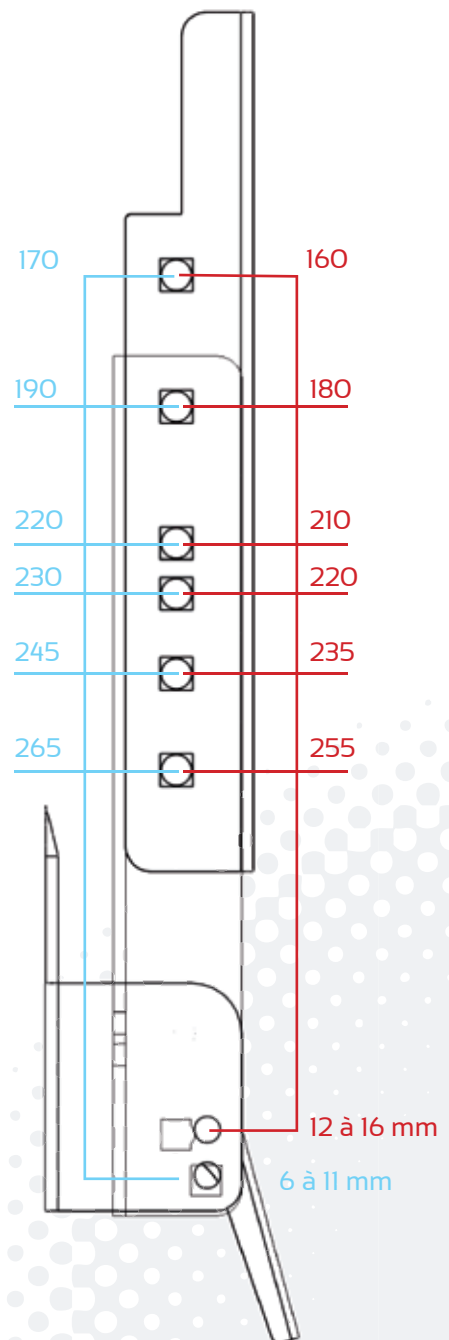


Gencod : 3476060013859 24 g

Gencod : 3476060003850 730 g



- Permet l'installation des bardages à recouvrement (type fibre ciment, fibre bois ou bois) par 1 seule personne.
- Maintien des lames en position avant clouage avec recouvrement de 30 mm.
- Pour tous les bardages de 8 mm à 16 mm d'épaisseur.
- Ajustable pour différentes largeurs de clin de 180 mm à 225 mm.
- Exemples de largeurs de bardages :
 - 180 mm type Hardie Plank.
 - 190 mm type Cedral.
 - 210 mm type Duracolor ou Hardie Linea.
 - 225 mm type Ced'R-TEX.



065955

RODCUT

Coupe tige filetée Ø 6, 7, 8, 10 mm



165955

MATRICE DE RECHANGE POUR
RODCUT

Gencod : 3476060016591 120 g



- Coupe nette sans bavure = boulonnage immédiat.
- Pas de nuisance sonore.
- Pas d'étincelle.
- Application : industriel et bâtiment.
- Permet également de faire un remattage des tiges filetées endommagées.
- Ne produit aucun déchet (pas de limaille d'acier).
- Permis au feu non nécessaire dans les zones sensibles car pas d'étincelle.
- Tige M7 (7 mm) au pas de 150, peut être coupée sur empreinte 10 mm : spécial chauffagiste-sanitaire.
- Capacité maxi. : acier doux 6.6 (60 kg/mm²).
- Ne coupe pas les tiges en inox.
- Butée réglable de 650 mm incluse.



Gencod : 3476060006592 8470 g

038855

MINI RODCUT M8

Coupe tiges filetées Ø 4, 6 et 8 mm




138855

MATRICE DE RECHANGE M4, M6,
M8 POUR MINIRODCUT M8

Gencod : 3476060013880 133 g



- Coupe nette sans bavure = boulonnage immédiat.
- Pas de nuisance sonore.
- Pas d'étincelle.
- Butée réglable incluse.



Gencod : 3476060003881 4730 g

073155

TRIOCOUP'

Coupe-tubes PVC, IRL, ICTA, et PER Ø 16, 20 et 25 mm



073255

LAME INOX POUR TRIOCOUP'



Gencod : 3476060007322 40 g



- Coupe sans effort, sans déformation et sans bavure !
- Lame inox à double affûtage interchangeable.
- Platine revolver trois empreintes à blocage automatique.
- Une simple rotation de la platine permet de changer de diamètre de coupe.
- Permet la coupe des tubes plastiques (PER, ICTA, IRL, IRO) et multicouches.



Gencod : 3476060007315 510 g



Fabricant Français depuis 1937
EDMA
 Des outils durables pour un développement durable

LE SPÉCIALISTE DE LA COUVERTURE

COUPE PERFORATION DE L'ARDOISE

RÉNOVATION DES TOITURES

POINÇONNAGE

TRAVAIL DU ZINC

TRAÇAGE

INSTALLATION BARDAGE FIBRE-CIMENT

SOLUTION COUVERTURE

www.edma.fr

A CHAQUE ÉTAPE, UN OUTIL ADAPTÉ

Fabricant Français depuis 1937
EDMA
 Des outils durables pour un développement durable

LE SPÉCIALISTE DE LA COUVERTURE

MAT Ref: 03005 **SUPERPROTECTOR**

2 EN 1 DÉCOUPE, FAÇONNE ET POINÇONNE L'ARDOISE NATURELLE ET ARTIFICIELLE DE 7 MM.

Poinçon ø 3,2 mm

MARTEAU Ref: 03005

FABRICATION ALLEMANDE
 MANCHE EN CUIR
 TIRE-CLOUS
 POLIS

Forgés main

ENCLUME DE COUVREUR Ref: 03005 (couvercle) / Ref: 03005 (couvercle) / Ref: 03005 (couvercle) / Ref: 03005 (couvercle)

GUÉ ET BORDS POLIS
 DRESSÉE
 POINTE COURBÉE
 DROITE 30 X 6 MM

ARRACHE-CLOUS Ref: 03705 (couvercle) / Ref: 03705 (couvercle) / Ref: 03705 (couvercle) / Ref: 03705 (couvercle)

TIRE-CLOUS TRADITIONNELS
 FORGÉS D'UNE SEULE PIÈCE OU SOUDÉ
 OU AVEC LAME INOX INTERCHANGEABLE

400 mm
 + 600mm

SPÉCIAL TOITURES ARDOISES
OUTILS ROBUSTES & PRATIQUES

www.edma.fr

A CHAQUE ÉTAPE, UN OUTIL ADAPTÉ

ÉLÉMENTS MARKETING COUVREUR

GAMME OUTILS COUVREUR



1 M LINÉAIRE COUVREUR ARDOISIER

ÉLÉMENTS MARKETING COUVREUR/ARDOISIER

GAMME OUTILS COUVREUR

220 cm

180 cm

100 cm



OUTILS ARDOISIER



MESURER ET TRACER



DÉCOUPER LA TÔLE



STOP RAYON
25 x 100 cm
recto / verso



Réf 100614



1 M LINÉAIRE ZINGEUR



OUTILS ÉTANCHEUR



OUTILS ZINGEUR

STOP RAYON
25 x 100 cm
recto / verso

EDMA LE SPÉCIALISTE DE LA COUVERTURE

ÉTAT
2 EN 1
DÉCOUPE, FACIONNE ET PONÇONNE
2 MOUCHES HAUTS ET BASSES
DE 7 MM
Poids: 4,22 kg

TRABEREU
FABRICATION
ALUMINUM
MANCHE EN CUIR
TRÉ-CLOUS
POUS
Poids: 1,1 kg

ENCLUME DE COUVEREUR
CUIR ET FERRONNERIE
PRESSION
POINTE COUSSE
DROITE 30 x 6 MM
100 mm


ARRACHE-CLOUS
TRÉ-CLOUS TRADITIONNELS
FORGES D'UNE SEULE PIÈCE
OU GLISSE
OU AVEC CLAVEMENT INTERCHANGEABLE
100 mm
180 mm

SPÉCIAL TOITURES ARDOISES
OUTILS ROBUSTES & PRATIQUES

www.edma.fr

A CHAQUE ÉTAPE,
UN OUTIL ADAPTÉ

Réf 100614



ÉLÉMENTS MARKETING ZINGEUR

GAMME OUTILS
COUVEREUR





GAMME OUTILS POUR LES REVÊTEMENTS DE SOL

**SOLUTIONS POUR LA POSE
DES PARQUETS STRATIFIÉS ET
VINYLES**

089755

LAMINOCUT 2

Guilotine à parquet stratifié, medium et vinyle

«The Original»



- Coupe nette et sans éclatement de la couche de mélamine.
- Pas de poussière volatile.
- Pas de nuisance.
- Lame inusable non tranchante.
- 3 possibilités :
 - Coupe droite.
 - Coupe à angle de 0° à 90°.
 - Coupe dans la longueur.
- Jusqu'à 12 mm d'épaisseur.
- Patin de protection en feutrine.

VIDEO



 **389755**
BOX VIDEO LAMINOCUT

Gencod : 3476063897555  63700 gGencod : 3476060008978  3460 g

089055

STRATICUT 230

Guilotine professionnelle à parquet stratifié

«The Original»




- Coupe nette et sans effort.
- Lame inusable non tranchante.
- Sans aucune poussière volatile.
- Pas de nuisance sonore.
- Butée amovible pour coupe en angle, coupe en longueur et largeur supérieure à 230 mm.
- Coupe jusqu'à 230 mm de largeur (hors tout), 12 mm d'épaisseur et jusqu'aux parquets de classe 33 pour zone commerciale avec passage très intensif (selon norme européenne EN 685).
- Accessoires :
 - 1 tréteau.
 - 1 collecteur à copeaux.

VIDEO




 **389055**
BOX VIDEO STRATICUT

Gencod : 3476063890556  61000 gGencod : 3476060008909  8030 g



- Coupe nette et sans effort.
- Lame inusable non tranchante.
- Sans aucune poussière volatile.
- Pas de nuisance sonore.
- Butée amovible pour coupe en angle, coupe en longueur et largeur supérieure à 400 mm.
- Largeur de coupe possible (hors tout) : 320 mm, 400 mm.
- 15 mm d'épaisseur et jusqu'aux parquets de classe 33 pour zone commerciale avec passage très intensif (selon norme européenne EN 685).
- Accessoires :
 - 1 tréteau.
 - 1 collecteur à copeaux.



• Coupe en largeur



• Coupe en angle



• Coupe en longueur



• Butée amovible

O87055

SET TAK-TIK

Set complet pour pose de parquets stratifiés



- + Set indispensable pour la pose du parquet stratifié et MDF (clipsable et emboîtable).
- Composition du set :
 - 1 tire lame (châssis métallique) : facilite le clipsage au niveau de la dernière latte le long du mur afin de réaliser un emboîtement parfait.
 - 1 cale martyre (châssis de bois) : latte de protection pour emboîter tous les profils de lame de parquet pendant le serrage des lames entre elles.
 - 20 cales : permettent de garder un écartement linéaire avec le mur afin de permettre au parquet de se positionner et de se dilater une fois la pose terminée.

O87355

SET DE 40 CALES DE DILATION
Pour pose de parquet

Gencod : 3476060008732 120 g




Gencod : 3476060008701 435 g

O87155

MINI TAK-TIK

Tire lame pour pose de parquets stratifiés (clipsable et emboîtable)

- + Facilite le clipsage au niveau de la dernière latte le long du mur afin de réaliser un emboîtement parfait.
- Pour parquet clipsable et emboîtable.




Gencod : 3476060008718 550 g

O87255

SUPER TAK-TIK

Tire lame professionnel pour pose de parquets stratifiés (clipsable et emboîtable)



- + Ultra résistant.
- Bloc de frappe en nylon pour tous marteaux métalliques ou maillets.
- Système pied de biche intégré.
- Platine large pour tirage parfait.
- Revêtu de feutrine pour éviter les rayures sur les lattes déjà assemblées.
- Bloc de nylon interchangeable.
- Pour parquets clipsables et emboîtables.

262855

EMBOUT EN NYLON



Gencod : 3476060026286 50 g




Gencod : 3476060008725 2030 g



- Pour reporter les formes à découper.
- Le copieur de forme permet de relever aussi bien le contour des tuyaux que celui des moulures.
- Le report et traçage de découpe se fait sur l'envers de la lame de parquet.
- Longueur : 250 mm
- Profondeur : 45 mm



Gencod : 3476060008824 475 g



- Pression régulière jusqu'à 250 kg.
- Assure un alignement et un assemblage optimal du parquet.
- Maintient le parquet sous pression constante pendant le collage.
- Permet également l'insertion de la dernière planche.
- Crémaillère 54 crans de 1,5 mm.
- Poussée maxi de 67 mm avec feutrine de protection.



Gencod : 3476060008800 1340 g



- Set de 4 cales réglables.
- Permet de faire un joint de dilatation entre le parquet et le mur.
- Réglable de 5 à 20 mm suivant la variation de planéité des murs.
- Réglez la cale par simple rotation du bouton rouge.
- N'abîme ni les parquets ni les murs contrairement aux calages artisanaux.
- En polyamide ultra léger et résistant.



Gencod : 3476060008831 222 g



085055

CAMELEON 130

Guilotine à onglet avec lame inox de 130 mm



- Coupe propre et sans poussière des pièces destinées aux plinthes, baguettes, éléments d'encadrement de portes, quarts de rond, champs plats, etc...
- Excellente qualité de coupe jusqu'à 28 mm de hauteur et 130 mm de longueur dans un angle variant de 45° à 90°.
- Manche long pour coupe rapide et sans effort.
- Capable de couper le bois de pays (chêne, hêtre...), le bois américain (merisier, pin de Caroline), le sapin du Nord, les lambris bois, PVC et MDF.

Gencod : 3476060008503  3480 g

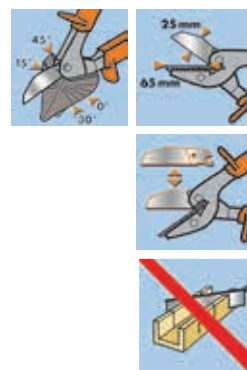
071055

MULTI-COUP' EXTRA

Pince de découpe à onglet à angle variable



- Coupe nette et sans effort !
- Grande ouverture pour coupe des moulures décoratives, plinthes bois, joints en caoutchouc, profilés plastiques PVC.



071155

LAME 65 MM POUR MULTI-COUP' EXTRA
Lame monobloc réaffûtuble de 65 mm.Gencod : 3476060007117  30 gGencod : 3476060007100  390 g

097055

TECHNOCLEAN 40

Craffoir à main



- 2 lames doubles en acier trempé réversibles et interchangeables pour une utilisation 4 fois plus longue.
- Poignée ergonomique et anti-dérapante.
- Idéal pour enlever la peinture, le papier peint, les résidus de colle, raccord de tube, etc...

097155

TECHNOCLEAN 60

Gencod : 3476060009715  170 g

097255

TECHNOCLEAN 80

Gencod : 3476060009722  206 gGencod : 3476060009708  130 g

LAMES EN PIÈCES DÉTACHÉES PAGE 137

086655

RENOV'JOINT

Griffe pour jointure des parquets



- Nettoie les jointures des lattes de parquet (épaisseur lame 1,5 mm).

Gencod : 3476060008664  78 g

O87755

GRATTOIR À SOL 200 MM

Pour décollage moquette, résidus de peinture, etc...



- Avec tube acier soudé.
- Spécial pour rénovation revêtements de sol et étancheur.
- Idéal pour décoller les moquettes, vinyl, linoleum, enlever les résidus de colle, etc...
- Largeur lame : 200 mm.

Gencod : 3476060008770  2365 g

O86455

REVOCUT

Cuillotine coupe barres de seuil



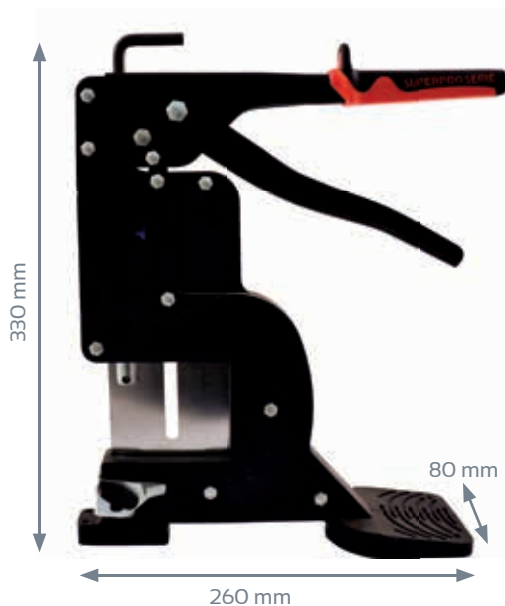
- Spécial demi bombé.
- Largeur max. 50 mm.
- Inox : 50 mm x 1 mm.
- Laiton : 50 mm x 1,2 mm.
- Aluminium : 50 mm x 1,7 mm.

Gencod : 3476060008640  3630 g

O79055

JUMBO CUT

Coupe goulotte PVC 65 x 65 mm maxi.



- Coupe nette et sans risque de cassure ni d'éclatement du matériau.
- Coupe également les tubes PVC jusqu'au diamètre 63 mm.
- Système de démultiplication par crémaillère permettant une coupe sans effort.
- Pas de nuisance sonore, ni poussière volatile.
- Lame interchangeable.
- Valise de transport incluse.



O79155

LAME DE RECHANGE POUR JUMBO CUT.
En inox.Gencod : 3476060007919  160 gGencod : 3476060007902  3380 g

161055

PRESS PLAC PRO Cale de maintien vertical des panneaux de bois

- + Coupe, perçage ou rabotage des panneaux de bois.
- Hauteur de maintien : 32 cm.
- Vis de blocage pour un maintien parfait.
- Poignée de transport intégrée.

Gencod : 3476060016102  9350 g

O64555

TRANSPLAC

Lève plaque en acier




- + Empattement large pour une meilleure assise de la plaque.
- Permet le transport de panneaux par 1 seule personne.

Gencod : 3476060006455  1240 g


O64055

DUOPLAC

Set de 2 transporteurs de plaques à griffes



- + Manchon caoutchouc anti-dérapant.
- Griffes en acier Ø 15 mm pour le transport de panneaux de bois par 2 personnes.
- Design innovant et robuste.
- Peuvent s'attacher à la ceinture.

Gencod : 3476060006400  1260 g

O66055

FOOTPLAC

Lever à plaque avec étrier en acier



- + Egalement idéal pour dégondrer les portes.
- Nouvelle boucle extra large adaptée à toutes les chaussures de sécurité.

Gencod : 3476060006608  925 g

STOP RAYON
25 x 100 cm
recto / verso

EDMA
Les outils adaptés pour un développement durable

LE SPECIALISTE DES OUTILS POUR PARQUET STRATIFIÉ

LAMINOCUT 2
Coupe droite
Coupe en angle et coupe en longueur
Pour parquet stratifié de l'épaisseur max

STRATICUT
Coupe droite
Outils Pro très robuste
Pour parquet stratifié de l'épaisseur max et 200mm de large

VARIOCUT
Coupe droite
Coupe en angle réglable par degré et coupe en longueur
SANS EFFORT
Outils Pro très robuste
Pour parquet stratifié de l'épaisseur max

COUPE NETTE, SANS BRUIT NI POUSSIERE VOLATILE

www.edma.fr

A CHAQUE MATÉRIAU, UN PRODUIT ADAPTÉ

EDMA
Les outils adaptés pour un développement durable

LE SPECIALISTE DES OUTILS POUR PARQUET STRATIFIÉ

SET TARTIH
Set de pose pour parquets stratifiés composites.
D'un fin ferre en acier
+ Lame enroulé en bois
+ 20 cales réglables de dilatation

SUPER TARTIH
Tire lame professionnel en acier avec embout de réglage en nylon pour utilisation avec mallette de travailleur

HIMBACH
Série d'outils de dilatation réglable à colonne
Pression jusqu'à 250kg !
Pour un emboîtement parfait des parquets stratifiés

POSE NETTE ET PRECISE

www.edma.fr

A CHAQUE MATÉRIAU, UN PRODUIT ADAPTÉ

Réf 100623



**GAMME OÙTILS POUR
LES REVÊTEMENTS
DE SOL**

ÉLÉMENTS MARKETING POSE DE PARQUET STRATIFIÉ





GAMME OUTILS POUR TERRASSES BOIS ET COMPOSITE

**SOLUTIONS DE POSE DES
TERRASSES EN BOIS**

O86555

PRESS DECK

Redresseur de lames de terrasse



- Redresseur de lames en bois pour pose de terrasse.
- Pour tous types de bois même ipé (parmi les bois les plus denses au monde).
- Pour lames de 90 à 180 mm de largeur.
- Utilisation murale possible.
- Redresse jusqu'à la dernière lame le long d'un mur.
- Puissance de serrage : 200 kg.
- Nouveau ressort pour plus de force de serrage et nouveaux patins caoutchouc anti-rayure.




Gencod : 3476060008657 2550 g

O88255

DUPLIC FORM

Copieur de forme 250 mm



- Pour reporter les formes à découper.
- Le copieur de forme permet de relever aussi bien le contour des tuyaux que celui des moulures.
- Le report et traçage de découpe se fait sur l'envers de la lame de parquet.
- Longueur : 250 mm
- Profondeur : 45 mm



Gencod : 3476060008824 475 g

ESPACEURS

3 MM



- + Avec poignée pour un retrait facile.



O85455

SACHET DE 10 ESPACEURS 3 MM

Gencod : 3476060008541 120 g

5 MM




O85555

SACHET DE 10 ESPACEURS 5 MM

Gencod : 3476060008558 140 g

7 MM



O85655

SACHET DE 10 ESPACEURS 7 MM

Gencod : 3476060008565 160 g

O85755

SEAU DE 24 ESPACEURS - 3, 5, 7 MM

Gencod : 3476060008572 420 g



- + 8 espaceurs de chaque épaisseur : 3, 5, 7 mm.
- Avec poignée pour un retrait facile.
- Rangement et transport pratiques grâce au seau.

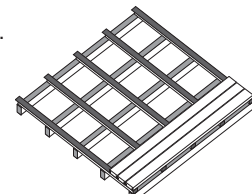
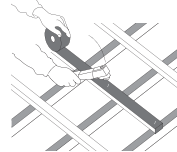
O85355

BANDE BITUMINEUSE

70 mm x 16 m



- + Etanchéité contre les eaux de ruissèlement.
- Isolation acoustique.
- Membrane étanche flexible composée d'une armature en polyester surfacée d'un bitume élastomère.
- Durabilité : + 30 ans
- Fixation par agrafe ou clou.
- Épaisseur : 2,4 mm



Gencod : 3476060008534 3330 g

O31855

PUNCHER

Marteau agrafeur




- + Très bon équilibre.
- Poignée bi-matière ultra confortable.
- Permet de fixer les bandes bitumineuses sur les lambourdes.
- Capacité du chargeur : 175 agrafes.



O31955

5000 AGRAFES - Pour PUNCHER - 10 mm
Agrafes galvanisées.



Gencod : 3476060003195 635 g

Gencod : 3476060003188 975 g



189055

SACHET DE 30 CALES CRANTÉES VERTES

80 x 30 x 10 mm

NEW

- + Cales en polyéthylène haute densité (PEHD) ultra résistantes.
- Spécial pour joint de dilation lors de pose de parquet.

Gencod : 3476060018908  206 g

189155

SACHET DE 30 CALES CRANTÉES ORANGES

80 x 40 x 8 mm

NEW


- + Cales en polyéthylène haute densité (PEHD) ultra résistantes.
- Spécial pour application de nivelage vertical.
- La fente est prévue pour le passage de vis pour éviter que la cale ne tombe.

Gencod : 3476060018915  206 g

189255

SACHET DE 16 CALES CRANTÉES MARRONS

90 x 45 x 15 mm

NEW

- + Cales en polyéthylène haute densité (PEHD) ultra résistantes.
- À utiliser avec les cales crantées jaunes ou noires spécial application pose de terrasse bois.

Gencod : 3476060018922  213 g

189355

SACHET DE 6 CALES CRANTÉES JAUNES

150 x 45 x 25 mm

NEW

- + Cales en polyéthylène haute densité (PEHD) ultra résistantes.
- Spécial application pose de terrasse bois.

Gencod : 3476060018939  202 g



NEW



- Système de cales crantées pour la pose de planchers, terrasses en bois, etc.
- Mise à niveau rapide et efficace.
- Cales en polyéthylène haute densité (PEHD) ultra résistantes.
- Assortiment de 245 cales :
 - 60 Oranges : 80 X 40 X 8 mm - Charge max 200 kg.
 - 70 Vertes : 80 X 30 X 10 mm - Charge max 200 kg.
 - 75 Marrons : 90 X 45 X 15 mm - Charge max 1 700 kg.
 - 40 Jaunes : 150 X 45 X 25 mm - Charge max 2 200 kg.

Gencod : 3476060018847  3855 g

NEW



- Cales en polyéthylène haute densité (PEHD) ultra résistantes.
- Spécial application pose de terrasse bois.




Gencod : 3476060018854  1448 g

NEW




- Cales en polyéthylène haute densité (PEHD) ultra résistantes.
- Spécial application pose de terrasse bois.



Gencod : 3476060018755  10930 g



PLOTS COMBI



- Spécial calage des lambourdes de terrasses en bois.
- Plots réglables de 32 à 250 mm.
- Composé de 4 éléments :
 - Socle
 - Colonne
 - Embase crantée
 - Cale crantée taille L ou taille M

189555 - Taille M

BOÎTE DE 300 CALES CRANTÉES PLOT COMBI



Gencod : 3476060018953 8450 g

189855 - Taille L

BOÎTE DE 300 CALES CRANTÉES PLOT COMBI



Gencod : 3476060018984 14160 g

189755

BOÎTE DE 150 EMBASES CRANTÉES PLOT COMBI



Gencod : 3476060018977 8280 g

189655


BOÎTE DE 150 COLONNES PLOT COMBI



- Possibilité d'emboîter 5 colonnes maximum.

189455

BOÎTE DE 150 SOCLES PLOT COMBI



Gencod : 3476060018946 9490 g



- A utiliser uniquement lors des installations sur des terrains meubles (terre, sable, etc).



Gencod : 3476060018960 9380 g

188055

PROBOX 520 CALES PLATES

10 x 52 cales



Dimensions : 50 x 22 mm et 100 x 22 mm.

Gencod : 3476060018809 2831 g

- + • Système de cales plates pour la pose de carrelages, parquets, lambris, terrasses en bois, terrasses en pierre, travaux de maçonnerie, etc.
- Mise à niveau rapide et efficace.
- Cales en polyéthylène haute densité (PEHD) ultra résistantes.
- Assortiment de 10 X 52 cales :
 - Bleu : 1 mm.
 - Noir : 2 mm.
 - Rouge : 3 mm.
 - Blanc : 4 mm.
 - Jaune : 5 mm.

188155

SET DE 50 CALES PLATES

10 x 5 cales



Dimensions : 100 x 22 mm.

Gencod : 3476060018816 300 g

- + • Système de cales plates pour la pose de carrelages, parquets, lambris, terrasses en bois, terrasses en pierre, travaux de maçonnerie, etc.
- Mise à niveau rapide et efficace.
- Cales en polyéthylène haute densité (PEHD) ultra résistantes.
- Assortiment de 10 X 5 cales :
 - Bleu : 1 mm.
 - Noir : 2 mm.
 - Rouge : 3 mm.
 - Blanc : 4 mm.
 - Jaune : 5 mm.

188255

PROBOX 500 CALES FOURCHETTES

5 x 100 cales



Dimensions : 45 x 55 mm.

Gencod : 3476060018823 1994 g

- + • Système de cales fourchettes pour la pose de bardages, planchers, lambris, terrasses en bois, etc.
- Mise à niveau rapide et efficace.
- Cales en polyéthylène haute densité (PEHD) ultra résistantes.
- Assortiment de 5 X 100 cales :
 - Bleu : 1 mm.
 - Noir : 2 mm.
 - Rouge : 3 mm.
 - Blanc : 4 mm.
 - Jaune : 5 mm.

188355

SET DE 50 CALES FOURCHETTES

5 x 10 cales



Dimensions : 45 x 55 mm.

Gencod : 3476060018830 150 g

- + • Système de cales fourchettes pour la pose de bardages, planchers, lambris, terrasses en bois, etc.
- Mise à niveau rapide et efficace.
- Cales en polyéthylène haute densité (PEHD) ultra résistantes.
- Assortiment de 5 X 10 cales :
 - Bleu : 1 mm.
 - Noir : 2 mm.
 - Rouge : 3 mm.
 - Blanc : 4 mm.
 - Jaune : 5 mm.

188755

PROBOX 220 CALES K-BLOCK

SPÉCIAL FORTES CHARGES



Dimensions : 48 x 78 mm.

Gencod : 3476060018878 4028 g

- + • Système de 220 cales K-Block pour fortes charges.
- Cales en polyéthylène haute densité (PEHD) ultra résistantes.
- 70 cales de 2 mm, 70 cales de 5 mm, 60 cales de 10 mm et 20 cales de 20 mm.





GAMME OUTILS POUR CLÔTURES ET GABIONS

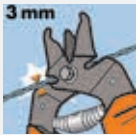
**SOLUTIONS D'AGRAFAGE DES
GRILLAGES ET CLÔTURES**



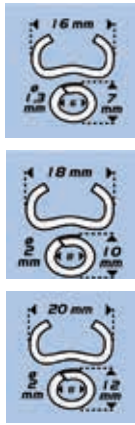
O41255

BABY GRAFER 16/20

Agrafeuse manuelle à grillage



- + Avec coupe-fil intégré jusqu'à 3 mm d'épaisseur maxi.
- Patte d'arrêt pour un meilleur maintien de l'agrafe.
- Compatible avec les agrafes OMEGA 16, 18, 20 et DELTA 18, 22.



Gencod : 3476060004123 236 g

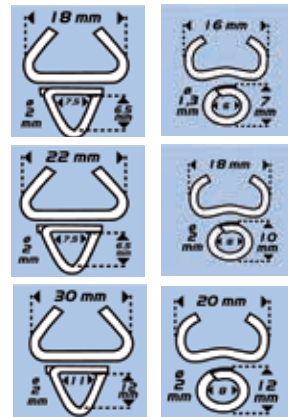
O40655

BABY GRAFER 30

Agrafeuse manuelle à grillage



- + Patte d'arrêt pour un meilleur maintien de l'agrafe.
- Compatible avec agrafes : OMEGA 16, 18, 20 et DELTA 18, 22, 30.



Gencod : 3476060004062 242 g

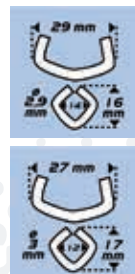
O42855

MASTER GRAFER

Agrafeuse manuelle à grillage pour poteaux ronds



- + Mâchoire en inox de 6 mm d'épaisseur garantissant une très grande robustesse.
- Très maniable grâce à son ressort de rappel.
- Mâchoire étudiée pour fixer de manière parfaite le treillis soudé au poteau métallique.
- Compatible avec les anneaux CL 29.



Gencod : 3476060004284 610 g

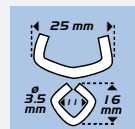
O43855

UNI-CLIP BECA

Agrafeuse manuelle à grillage pour poteaux ronds type « BECA »



- + Mâchoire en inox de 6 mm d'épaisseur garantissant une très grande robustesse.
- Très maniable grâce à son ressort de rappel.
- Permet la fermeture des anneaux CL 35 de 3,5 mm sur les poteaux ronds de type « BECA »



Gencod : 3476060004383 590 g

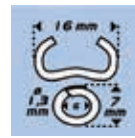
O40155

TOP GRAFER 16

Agrafeuse manuelle à grillage avec chargeur



- Outil léger et maniable.
- Chargeur en acier traité d'une capacité de 50 agrafes.
- Vis moletée pour démontage rapide (encombrement réduit).
- Compatible avec les agrafes OMEGA 16.

Gencod : 3476060004017  380 g

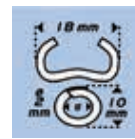
O40355

TOP GRAFER 18

Agrafeuse manuelle à grillage avec chargeur



- Outil léger et maniable.
- Chargeur en acier traité d'une capacité de 50 agrafes.
- Vis moletée pour démontage rapide (encombrement réduit).
- Compatible avec agrafe OMEGA 18.

Gencod : 3476060004031  405 g

O41155

TOP GRAFER 20/22

Agrafeuse manuelle à grillage avec chargeur




- Outil léger et maniable.
- 2 coupe-fils intégrés jusqu'à 3 mm d'épaisseur.
- Chargeur en acier traité d'une capacité de 50 agrafes.
- Vis moletée pour démontage rapide (encombrement réduit).
- Compatible avec les agrafes DELTA 22 et OMEGA 20.

Gencod : 3476060004116  420 g

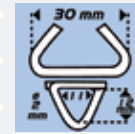
O40555

TOP GRAFER 30

Agrafeuse manuelle à grillage avec chargeur



- Outil léger et maniable.
- Chargeur en acier traité d'une CAPACIT2 de 50 agrafes.
- Vis moletée pour démontage rapide (encombrement réduit).
- Compatible avec agrafes DELTA 30.

Gencod : 3476060004055  440 g

O41855

PACK PRO CLÔTURE



- Contenu du coffret :
 - 1 agrafeuse à grillage TOP GRAF 20/22 (réf. O41155).
 - 1000 agrafes OMEGA 20 plastifiées vertes (réf. O43001).
 - 1 tenaille russe de 220 mm (réf. O40455).
- Pour un montage facile du grillage en un temps record.



VIDEO

Gencod : 3476060004185 1627 g

O40055

JUNIOR

Agrafeuse manuelle à grillage avec chargeur



305 mm



O49055

RESSORT DE POIGNÉE POUR JUNIOR



Gencod : 3476060004901 7 g

- Agrafage perpendiculaire.
- Outil professionnel pour mailles courantes et treillis soudés.
- Capacité d'enroulage maximum : 2.1 + 2.2 mm (grillage + fil de tension).
- Chargeur de 50 agrafes.
- Compatible avec agrafes OMEGA 16.




Gencod : 3476060004000 580 g

O41055

MAJOR

Agrafeuse manuelle à grillage avec chargeur



380 mm

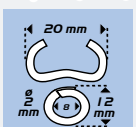


149155

RESSORT DE POIGNÉE POUR MAJOR



- Agrafage perpendiculaire.
- Outil professionnel pour mailles courantes et treillis soudés.
- Capacité d'enroulage maximum :
 - 3.9 + 3.6 mm (grillage + fil de tension).
- Chargeur de 50 agrafes.
- Compatible avec agrafes OMEGA 20.

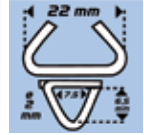
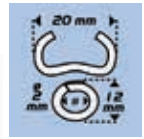


Gencod : 3476060014917 8 g

Gencod : 3476060004109 1040 g



- Adaptable sur tous types de visseuse/perceuse.
- Haute rapidité d'exécution = gain de temps.
- Pour Oméga 20 et Delta 22.
- Autonomie du chargeur = 50 agrafes.
- Positionnement du chargeur pour droitier et gaucher.
- Fabrication Française.

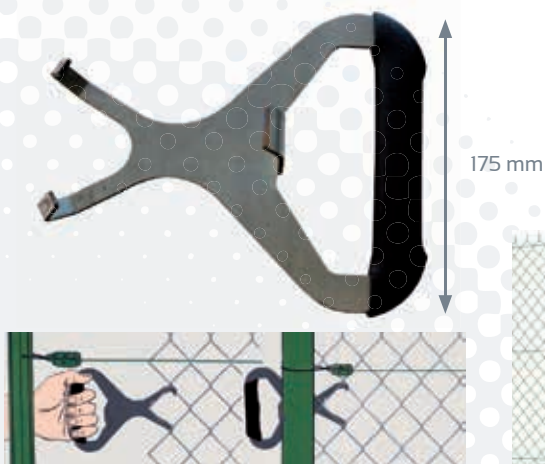


SOLUTIONS D'AGRAFAGE DES GRILLAGES ET CLÔTURES

GAMME OUTILS POUR
CLÔTURES ET GABIONS

O48455

SET DE 2 GRIFFES DE TRACTION



- + Set de 2 positionneurs universels sur poteaux en T ou en rond.
- Permet une pose parfaite par une seule personne.
- Maintien sous tension du grillage pendant l'agrafage.



VIDEO

Gencod : 3476060004840 460 g


O40755

DRESS FIL

Pince de tension pour grillage



- + Pince de tension pour grillage et treillis soudé souple.
- Garantie d'une pose parfaite en assurant une rigidité sur le treillis.
- Raidissement efficace des mailles par pincements successifs des fils horizontaux.
- Aspect harmonieux des clôtures.



Gencod : 3476060004079 280 g


O45555

TORNADO PRO

Lieur automatique professionnel pour liens métalliques à boucles



- + Cycle de 3 tours.
- Sert à ligaturer sacs, clôtures, ferrailages pour béton armé et brise vue.
- Poignée plastique tendre.



Gencod : 3476060004550 405 g

960452

1 000 LIENS À BOUCLES GALVA

Liens à boucles GALVA Ø 1 mm x 120 mm



- + Idéal pour la pose de brises vues (en osier, canisses...)
- Quantité de liens par botes approximative.
- Quantité 1000.

Gencod : 3476060004529 1200 g

O74555

PLURICOUPI' ERGO

Ciseaux multi-usages avec lames inclinées



- + Léger et très maniable.
- Lames inox polies et dentelées de 42 mm en acier inoxydable.
- Bras ergonomiques incassables et cliquet d'ouverture facile.
- Lames inclinées pour un plus grand confort d'utilisation.



Gencod : 3476060007452 167 g

O42455

PIC 7

Pince de fermier multi-fonctions



- + Multiples applications : marteau, tendeur de fil, pic à dégraffer, 2 coupes-fils, pince à épisser, arrache crampillons.



Gencod : 3476060004246 662 g

O40455

TENAILLE RUSSE 220 MM



- + Outil forgé en acier spécial au carbone = très robuste.
- Mâchoires 50-54 HRC.
- Bras 35-40 HRC.
- Rivet large ultra-résistant.
- Ø fil de coupe : 3 mm.



Gencod : 3476060004048 355 g

O44855

TENAILLE RUSSE 250 MM



- + Outil forgé en acier spécial au carbone = très robuste.
- Mâchoires 50-54 HRC.
- Bras 35-40 HRC.
- Rivet large ultra-résistant.
- Ø fil de coupe : 3 mm.



Gencod : 3476060004482 420 g



- Spécial chantier Gabion.
- Pression de travail : 5-7 bars.
- Capacité du chargeur : 120 anneaux CL 50 (45 x 24 x 3 mm).
- Cadence maximale : 40 anneaux/minute.
- Système de chargement rapide des anneaux.
- Applications : contrôle de l'érosion, protections anti-chutes de roches, digues, revêtement canal, génie civil, etc.
- Fournie avec une valise plastique ergonomique et ultra-résistante.
- Nouveau modèle ultra robuste, pour une utilisation intensive.
- Protecteur de chargeur intégré.
- Pour une moyenne de 50 coups/min, la consommation d'air est de : 7.7 kg/cm² (soit 7.59 bar)



249826

MACHOIRE INFERIEURE POUR TURBO 50 PREMIUM



Gencod : 3476062498265

652 g



249818

MACHOIRE SUPERIEURE POUR TURBO 50 PREMIUM



Gencod : 3476062498180

652 g

Gencod : 3476060495556 10150 g



680 mm

Gencod : 3476060004642  5440 g

- Rapidité d'utilisation.
- Chargement facile des anneaux.
- Capacité du chargeur : 1 pain d'agrafes (50 anneaux) CL 50 (45 x 24 x 3 mm).
- Anneaux de blocage.
- Applications : contrôle de l'érosion, protections anti-chutes de roches, digues, revêtement canal, génie-civil, etc.

AGRAFES GABION

150000 AGRAFES CL 50 ALUZINC HAUTE RESISTANCE - 1600 pcs

180000 AGRAFES CL 50 ALUZINC BASSE RESISTANCE - 1600 pcs




- Ø du fil 3 mm.
- Résistance 1750 - 1900 N/mm².
- Quantité/boîte 1600 anneaux.
- Traitement 95% zinc + 5 % alu.

Gencod : 3476060015006  6940 g

160000 AGRAFES CL 50 INOX AISI 304 - 1600 pcs



- Ø du fil 3 mm.
- Résistance 690 - 840 N/mm².
- Quantité/boîte 1600 anneaux.
- Traitement 95% zinc + 5% alu.

Gencod : 3476060018007  6950 g


140001 AGRAFES CL 40 ALUZINC - 1000 pcs



- Ø du fil 3 mm.
- Résistance 1370 - 1570 N/mm².
- Quantité/boîte 1600 anneaux.
- Traitement INOX AISI 304

Gencod : 3476060016003  8200 g

- Utilisation avec agrafeuse UNICLIP réf. 043855.
- Spécial cage gabion décorative.
- Quantité/boîte 1000 anneaux.

Gencod : 3476060014009  5000 g

O47655

AGRAFEUSE POUR CONCERTINA AVEC CHARGEUR



- Agrafeuse manuelle avec chargeur pour anneaux CONCERTINA (fil rasoir en accordéon).
- Sécurité d'utilisation (manche long).
- Rapidité de pose.
- Capacité du chargeur : 1 pain d'agrafes (+/-35 anneaux).
- Possibilité de positionner le chargeur à l'horizontale ou à la verticale.
- Pour pains d'agrafes CONCERTINA galva réf. O46201 et inox réf. O436301.
- Utilisations : zones à sécuriser (entrepôts, parcs de matériels, aéroports, zones militaires...).

Gencod : 3476060004765 1416 g

O47755

AGRAFEUSE POUR CONCERTINA



- Pince pour l'agrafage manuel d'anneaux CONCERTINA (fil rasoir en accordéon).
- Utilisation à une main.
- Pour agrafes CONCERTINA galva/1000 et inox/1000.



Gencod : 3476060004772 285 g

ANNEAUX POUR CONCERTINA

O46601

1000 ANNEAUX GALVA - En vrac



- Traitement galvanisé.

Gencod : 3476060004666 3200 g

O46701

1000 ANNEAUX INOX - En vrac



- Traitement inox AISI 304.

Gencod : 3476060004673 3600 g

O46201

2100 ANNEAUX GALVA



- Traitement galvanisé.

Gencod : 3476060004628 7000 g

O46301

2100 ANNEAUX INOX



- Traitement inox AISI 304.

Gencod : 3476060004635 7240 g



- +** • Rapidité d'exécution.
- Pression de travail : 5 à 8 bars.
- Consommation d'air : 6 litres par coup.
- Capacité du chargeur : 1 pain d'agrafes (+/-100 anneaux).
- Compatible avec les anneaux CL 24.
- Applications :
 - Coffrage de piscines.
 - Fixation industrielle.



Gencod : 3476060004987 1483 g

120000 **10 000 ANNEAUX CL 24 INOX**



- +** • Traitement inox AISI 304.

Gencod : 3476060012005 8180 g

190000 **10 000 ANNEAUX CL 24 GALVA**

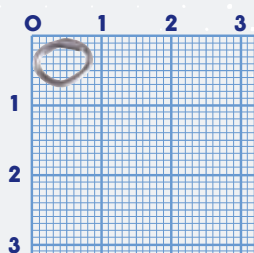
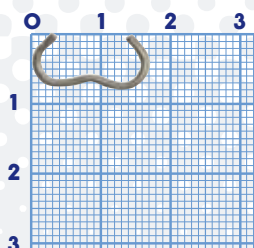


- +** • Traitement galvanisé.

Gencod : 3476060019004 8000 g



AGRAFES OMEGA 16



O41601 Galva A - 2500 pcs



24

Gencod : 3476060004161 733 g

O44001 Galva plastifié vert - 2500 pcs



24

Gencod : 3476060004406 466 g

O41901 Galva A - 1250 pcs



30

Gencod : 3476060004192 369 g

O44201 Galva plastifié vert - 1250 pcs



30

Gencod : 3476060004420 284 g

O44300 Inox AISI 316 - 1250 pcs



30

Gencod : 3476060004437 384 g

O41501 Galva A - 250 pcs



25

Gencod : 3476060004154 87 g

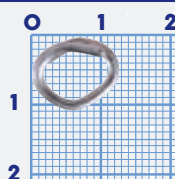
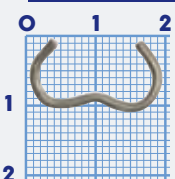
O44501 Galva plastifié vert - 250 pcs



25

Gencod : 3476060004451 66 g

AGRAFES OMEGA 18



900470 Galva A - 1200 pcs



20

Gencod : 3476060004703 804 g

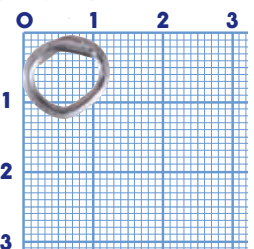
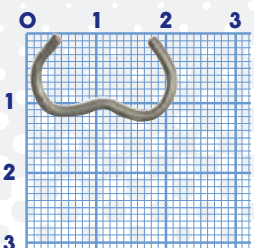
900480 Galva plastifié vert - 3000 pcs



8

Gencod : 3476060004802 1860 g

AGRAFES OMEGA 20



O42001 Galva A - 1000 pcs



20

Gencod : 3476060004208 852 g

O42301 Inox AISI 316 - 1000 pcs



20

Gencod : 3476060004239 908 g

O43001 Galva plastifié vert - 1000 pcs



20

Gencod : 3476060004307 745 g

O42101 Aluminium - 1000 pcs



20

Gencod : 3476060004215 313 g

O47201 Galva plastifié noir - 1000 pcs



20

Gencod : 3476060004727 725 g

O42501 Galva A - 200 pcs



15

Gencod : 3476060004253 190 g

O43501 Galva plastifié vert - 200 pcs



15

Gencod : 3476060004352 166 g

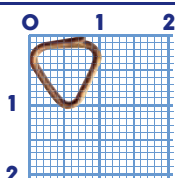
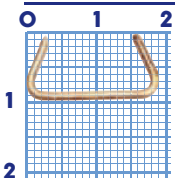
O42900 Galva plastifié blanc - 200 pcs



15

Gencod : 3476060004291 167 g

AGRAFES DELTA 18



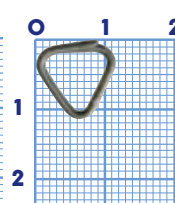
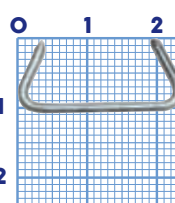
900466 Cuivré - 3360 pcs



8

Gencod : 3476060004666 15230 g

AGRAFES DELTA 22



900460 Galva A - 1000 pcs



20

Gencod : 3476060004604 927 g

900461 Inox AISI 316 - 1000 pcs



20

Gencod : 3476060004611 997 g

900463 Galva plastifié vert - 1000 pcs



20

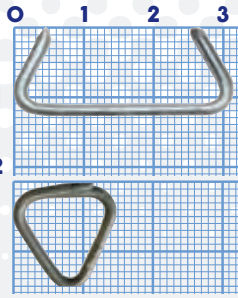
Gencod : 3476060004636 760 g



= Nombre de boîtes d'agrafes/carton.



AGRAFES DELTA 30



O46500 Galva A - 2500 pcs



6

Gencod : 3476060004659 2971 g

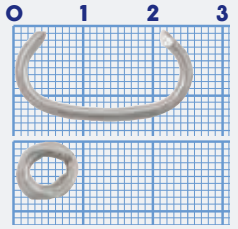
O47101 Galva A - 500 pcs



1

Gencod : 3476060004710 583 g

ANNEAUX CL 24



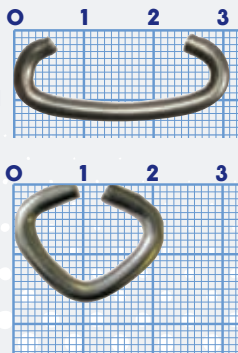
120000 10 000 ANNEAUX INOX
Traitement inox AISI 304.

Gencod : 3476060012005 8180 g

190000 10 000 ANNEAUX GALVA
Traitement galvanisé.

Gencod : 3476060019004 8000 g

AGRAFES CL 29



O46801 Inox AISI 304 - 100 pcs



30

Gencod : 3476060004680 254 g

O46901 Galva A - 100 pcs



30

Gencod : 3476060004697 253 g

146800 Inox AISI 304 -
500 pcs



12

Gencod : 3476060014689 958 g

O47300 Inox AISI 304 -
1000 pcs



8

Gencod : 3476060004734 2587 g

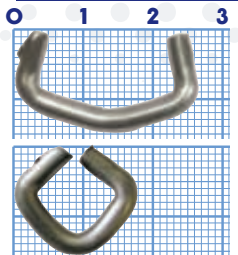
O47400 Galva A -
1000 pcs



6

Gencod : 3476060004741 2529 g

AGRAFES CL 35



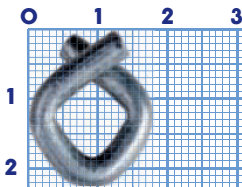
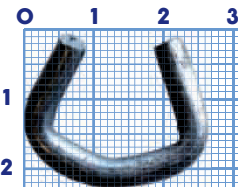
O43700 Inox AISI 304 -
500 pcs



12

Gencod : 3476060004376 1574 g

AGRAFES CL 40

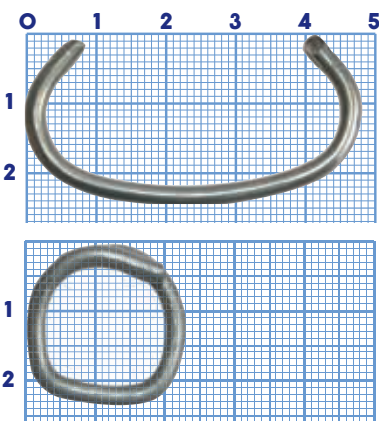


140001

AGRAFES CL 40 ALUZINC - 1000 pcs
Utilisation avec une agrafeuse
UNICLIP réf. O43855.
Spécial cage gabion décorative

Gencod : 3476060014009 5000 g

AGRAFES CL 50



150000

ALUZINC HAUTE RÉSISTANCE - 1600 pcs
Ø du fil 3 mm.
Résistance 1750 - 1900 N/mm².
Quantité/boîte 1600 anneaux.
Traitement 95% zinc + 5% alu.

Gencod : 3476060015006 6940 g

160000

INOX AISI 304 - 1600 pcs
Ø du fil 3 mm.
Résistance 1370 - 1570 N/mm².
Quantité/boîte 1600 anneaux.
Traitement INOX AISI 304

Gencod : 3476060016003 8200 g

180000

CL 50 ALUZINC BASSE RÉSISTANCE - 1600 pcs
Ø du fil 3 mm.
Résistance 690 - 840 N/mm².
Quantité/boîte rings 1600.
Traitement 95% zinc + 5% alu.

Gencod : 3476060018007 6950 g



N°	RÉF	DÉSIGNATION	CODE BARRE	PAGE
1	017455	KIT POINÇON + MATRICE POUR NIBBLEX UNIVERSAL	3476060001740	85
2	018455	KIT DE POINÇONS : Ø 3,3 mm/Ø 4,1 mm/Ø 4,9 mm/Ø 6,2 mm	3476060001849	67
3	031155	LAME DE COUPE 35 MM POUR MAT ET MAT COUP	3476060003119	62
4	031255	POINÇON POUR MAT, MAT 2 ET MECAMAT	3476060003126	62
5	031355	MATRICE 35 MM POUR MAT ET MAT COUP	3476060003133	136
6	031555	KIT DE RÉPARATION POUR MAT ET MAT 2	3476060003157	62
7	031755	RESSORT POUR MAT COUP ET MAT COUP 2	3476060003171	136
8	032655	LAME DE COUPE 55 MM POUR MAT 2 ET MAT COUP 2	3476060003263	62
9	032755	MATRICE 55 MM POUR MAT 2 ET MAT COUP 2	3476060003270	136
10	033855	KIT MATRICE MECAMAT	3476060003386	63
11	039055	POINÇON + MATRICE POUR INTERPERFOR	3476060003904	136
12	049055	RESSORT DE POIGNÉE POUR JUNIOR	3476060004901	126
13	149155	RESSORT DE POIGNÉE POUR MAJOR	3476060014917	126
14	049255	LOT DE 2 RESSORTS COMTOIS 55 MM POUR AGRAFEUSES A GRILLAGER	3476060004925	136
15	149455	TIGE POUSSOIR POUR JUNIOR	3476060014948	136
16	149555	TIGE POUSSOIR POUR TOPGRAFER 16	3476060014955	136
17	149655	TIGE POUSSOIR POUR TOPGRAFER 18	3476060014962	136
18	149755	TIGE POUSSOIR POUR TOPGRAFER 30	3476060014979	136
19	149955	TIGE POUSSOIR POUR MAJOR	3476060014993	136
20	061855	POINÇON INTERCHANGEABLE POUR ERGOTOP ET POWER PROFIL	3476060006189	13, 11
21	062155	POINÇON INTERCHANGEABLE POUR MASTER PROFIL	3476060006219	12
22	062255	5 RESSORTS INTERCHANGEABLES POUR MASTER PROFIL	3476060006226	12
23	068155	KIT 4 LAMES 40, 60, 80, 100 MM POUR CANALCUT	3476060006813	28
24	069555	BI-LAME 35 x 35 MM POUR CANALCUT	3476060006950	28
25	070255	PLATINE DE RECHANGE POUR MULTICOUP ET MULTICOUP EXTRA	3476060007025	136
26	070355	PLATINE DE 130 MM POUR WOODYCUT	3476060007032	86
27	071155	LAME 65 MM POUR MULTI COUP' EXTRA	3476060007117	110
28	071455	LAME 105 MM POUR PLURICOUP FLEX 105	3476060007148	136
29	071555	LAME INOX INTERCHANGEABLE DE 130 MM POUR WOODYCUT	3476060007155	86
30	073255	LAME INOX POUR TRIOCOUP	3476060007322	100



N°	RÉF	DÉSIGNATION	CODE BARRE	PAGE
31	079155	LAME DE RECHANGE POUR JUMBO CUT	3476060007919	III
32	089255	COLLECTEUR À COPEAUX	3476060008923	136
33	101055	COUTEAU CENTRAL POUR SUPERCOUPE ET CISAILLE NRI	3476060010100	84
34	101455	5 RESSORTS POUR CISAILLE "BI-CHANTOURNEUSE"	3476060010148	136
35	101755	5 RESSORTS POUR CISAILLE TYPE "AVIATION"	3476060010179	136
36	101555	5 RESSORTS POUR GRIGNOTEUSES	3476060010155	84
37	103055	COUTEAU CENTRAL POUR SUPERCOUPE NR3	3476060010308	84
38	105055	COUTEAU CENTRAL POUR SUPERCOUPE INOX	3476060010506	84
39	111055	MATRICE POUR SUPERCOUPE NRI ET SUPERCOUPE INOX	3476060011107	137
40	112055	AXE ET ÉCROU POUR COUTEAU GRIGNOTEUSE	3476060011206	137
41	138555	LAME DE RECHANGE POUR CROCOCUT	3476060013859	98
42	160555	CORDE DE RECHANGE POUR TOUS CORDEAUX	3476060016058	137
43	162855	SET DE 2 POINÇONS POUR CORNER FIX	3476060016287	23
44	162955	JEU DE ROULETTES EN INOX POUR PLAC & ROLL	3476060016294	1, 22
45	164755	RÂPE PLANE POUR VARIORAP	3476060016478	20
46	264755	RÂPE BOMBÉE POUR VARIORAP	3476060026477	20
47	165055	MATRICE DE RECHANGE POUR MINI RODCUT	3476060016508	45
48	165955	MATRICE DE RECHANGE POUR RODCUT	3476060016591	100
49	197055	JEU DE 2 LAMES GRATTOIR 40 MM POUR TECHNOCLEAN 40	3476060019707	137
50	197155	JEU DE 2 LAMES GRATTOIR 60 MM POUR TECHNOCLEAN 60	3476060019714	137
51	197255	JEU DE 2 LAMES GRATTOIR 80 MM POUR TECHNOCLEAN 80	3476060019721	137
52	199255	10 LAMES DE CUTTER GRAND TRAPÈZE	3476060019929	20, 23, 43
53	199655	10 LAMES CUTTER CROCHET	3476060019967	137
54	262855	EMBOUIT EN NYLON	3476060026286	23, 108
55	160755	10 LAMES DE CUTTER SÉCABLES	3476060016072	19
56	249818	MÂCHOIRE SUPÉRIEURE POUR TURBO 50 PREMIUM	3476062498180	130
57	249826	MÂCHOIRE INFÉRIEURE POUR TURBO 50 PREMIUM	3476062498265	130
58	138855	MATRICE DE RECHANGE M4, M6, M8 POUR MINI RODCUT M8	3476060013880	100
59	166755	RÂPE PLANE POUR EASYRAP	3476060016676	20
60	260455	POINÇON INTERCHANGEABLE POUR DUO PROFIL	3476060026040	14



CODE ARTICLE	DÉSIGNATION	PAGE
010155	CISAILLE NRI TP - Cisaille grignoteuse	84
010255	UPPER-CUT - Cisaille "PASSE-FRANC" - Coupe à droite	80
010655	FLYER' SL 75 MM - Cisaille à tôle type "Aviation" longues lames 75 mm	80
010755	FLYER' S - Cisaille à tôle type "Aviation"	10
010955	APOLLO - Cisaille à tôle type "Aviation" coupe à droite	10 - 80
011055	SUPERCROUP NRI - Cisaille grignoteuse avec coupe copeaux intégré	84
011255	SUPERCROUP INOX ST - Cisaille grignoteuse spéciale inox avec coupe copeaux intégré	84
011355	SUPERCROUP NR3 TO - Cisaille grignoteuse spéciale tôle ondulée avec coupe copeaux intégré	84
012055	CISAILLE FORGEE UNIVERSELLE 250 MM - Cisaille lame large, lame étroite	82
012155	CISAILLE FORGEE "BERLIN" 250 MM - Cisaille type lyonnaise	82
012255	CISAILLE FORGEE 250 MM - Cisaille coupe-trou - Coupe à droite	83
012355	CISAILLE FORGEE 250 MM - Cisaille coupe-trou - Coupe à gauche	83
012455	CISAILLE "PASSE-FRANC" 260 MM - Cisaille coupe-trou - Coupe à droite	83
012555	CISAILLE "PASSE-FRANC" 260 MM - Cisaille coupe-trou - Coupe à gauche	83
012655	CISAILLE PELICAN 300 MM - Cisaille forgée pélican	82
012755	UPPER-CUT 90° - cisaille à lames décalées à 90° coupe à droite	81
012855	FLYER'SL 45° - Cisaille à tôle longues lames 75 mm à 45° coupe à droite	81
017255	NIBBLEX UNIVERSAL - Grignoteuse électrique	85
017455	KIT POINCON + MATRICE POUR NIBBLEX UNIVERSAL	85 - 136
018455	KIT DE 4 POINCONS : Ø 3,3 mm / Ø 4,1 mm / Ø 4,9 mm / Ø 6,2 mm	67 - 136
018555	POLYPERFOR - Poinçonneuse à tôle	67
020155	BABY-FIX BRICO - Pince d'expansion des chevilles métalliques universelles	26
020355	FIX - Pince professionnelle d'expansion des chevilles métalliques universelles	26
021155	BABY-FIX JUNIOR - Pince d'expansion des chevilles métalliques universelles	26
021355	SUPER-FIX - Pince professionnelle d'expansion pour chevilles métalliques universelles	27
023155	SUPRA-FIX - Pistolet professionnel d'expansion pour chevilles métalliques universelles	27
023255	ULTRA-FIX - Pistolet professionnel d'expansion pour chevilles métalliques universelles	27
030055	RET 5 LAMES - Pince à gaufrir 5 lames	97
030155	ERGO RET 3 LAMES - Pince à gaufrir à tête coudée 3 lames - Spécial tubes carrés	96
030255	ERGO RET 5 LAMES - Pince à gaufrir à tête coudée 5 lames	96
030355	RET 3 LAMES - Pince à gaufrir 3 lames - Spécial tubes carrés	97
030455	PINCE A RELEVER - Droite - 120 mm	74
030555	PINCE A RELEVER - Droite - 180 mm	74
030655	PINCE A RELEVER - Droite - 200 mm	74
030755	PINCE A RELEVER - Coudée à 45° - 120 mm	74
030855	PINCE A RELEVER - Coudée à 45° - 180 mm	74
030955	PINCE A RELEVER - Coudée à 45° - 200 mm	74
031055	MAT - Pince à découper et poinçonner l'ardoise, lame 35 mm	62
031155	LAME DE COUPE 35 MM POUR MAT ET MAT COUP	62 - 136
031255	POINCON POUR MAT, MAT 2 ET MECAMAT	62 - 136
031355	MATRICE 35 MM POUR MAT ET MAT COUP	136

CODE ARTICLE	DÉSIGNATION	PAGE
031555	KIT DE REPARATION POUR MAT ET MAT 2	62 - 136
031755	RESSORT POUR MAT COUP ET MAT COUP 2	136
031855	PUNCHER - Marteau agrafeur	68 - 117
031955	5000 AGRAFES - Pour PUNCHER - 10 mm	68 - 117
032055	MAT COUP - Pince à découper l'ardoise, lame 35 mm	62
032155	ENCLUME DE COUVREUR 400 MM - Droitier	65
032255	ENCLUME DE COUVREUR 400 MM - Gaucher	65
032355	ENCLUME DE COUVREUR courbée	65
032455	MAT 2 - Pince à découper et poinçonner l'ardoise, lame 55 mm	62
032555	MAT COUP 2 - Pince à découper l'ardoise, lame 55 mm	62
032655	LAME DE COUPE 55 MM POUR MAT 2 ET MAT COUP 2	62 - 136
032755	MATRICE 55 MM POUR MAT 2 ET MAT COUP 2	136
032855	MESURE D'ECARTEMENT DES LATTES - Gabarit de positionnement des liteaux	87
032955	COMPAS 250 MM	90
033055	PRO MAT-COUP 210 - Guillotine à ardoise d'épaisseur maxi de 7 mm	63
033155	GRIFFE A ZINC 6 STATIFIE	89
033255	LIT'UP - Arrache-liteaux de couverture	86
033355	WOODYCUT XL - Guillotine à liteaux	86
033555	MECA-MAT - Poinçonneuse à ardoise à double perforation réglable	63
033855	KIT MATRICE MECAMAT	63 - 136
033955	MARTEAU DE FERBLANTIER	70
034155	INTERPERFOR 3,5 x 15 mm - Pince à poinçonner en oblong	67
034255	PINCE A BORDER - Coudée à 45° - 22 mm	72
034355	PINCE A BORDER - Coudée à 45° - 40 mm	72
034455	PINCE A BORDER - Coudée à 45° - 60 mm	72
034555	PINCE A BORDER - Coudée à 45° - 80 mm	72
034655	PINCE A BORDER - Coudée à 45° - 100 mm	72
034755	PINCE A BORDER - Coudée à 90° - 40 mm	72
034855	PINCE A BORDER - Coudée à 90° - 60 mm	72
034955	PINCE A BORDER - Coudée à 90° - 80 mm	72
035055	MAXI-RET 5 LAMES - Pince à gaufrir démultipliée 5 lames	96
035155	MAIN DE FER AVEC RACLOIR - Queue de carpe	71
035255	MAIN DE FER - "Double pli"	71
035455	FER A JOINDRE - "Pli mouchoir"	71
035655	TENAILLE POUR TUILES	88
035855	MARTEAU DE CHARPENTIER	68
035955	MARTEAU DE CHARPENTIER FORGE	68
036055	INTERCLIPS ZINC - Pince à assembler les gouttières aluminium et zinc	88
036155	TRACETTE A ZINC	90
036455	ACCESSOIRE A SOUDER	89
036755	HACHETTE DE COUVREUR	87
036855	GRATTOIR A ZINC	89
037055	ALPHACUT - Guillotine à lame de bardage fibre-ciment	98
037255	MARTEAU A GARNIR	70
037355	ESSETTE	87
037655	ARRACHE-CLOUS SOUDE 400 MM	66
037755	ARRACHE-CLOUS SOUDE 600 MM	66
037855	ARRACHE -CLOUS INOX 400 mm	66
037955	ARRACHE -CLOUS INOX 600 mm	66
038155	MARTEAU MODELE FRANCAIS - Droitier	64
038255	MARTEAU MODELE FRANCAIS - Gaucher	64



CODE ARTICLE	DÉSIGNATION	PAGE
038355	MARTEAU DE COUVREUR TRADITIONNEL - Droitier	64
038455	MARTEAU DE COUVREUR TRADITIONNEL - Gaucher	64
038555	CROCOCUT - Grignoteuse manuelle pour bardage fibre-ciment	98
038655	PINCE 1er PLI	78
038755	PINCE 2ème PLI	78
038855	MINI RODCUT M8 - Coupe tiges filetées Ø 4, 6 et 8 mm	100
038955	"Cisaille électrique adaptable sur perceuse TURBOSHEAR "	85
039055	POINCON + MATRICE POUR INTERPERFOR	136
039155	PINCE A BORDER - Droite - 22 mm	72
039255	PINCE A BORDER - Droite - 40 mm	72
039355	PINCE A BORDER - Droite - 60 mm	72
039455	PINCE A BORDER - Droite - 80 mm	72
039555	PINCE A BORDER - Droite - 100 mm	72
039655	MARTEAU DE COUVREUR UNIVERSEL - Droitier	65
039855	CLIN FIX - Set de 2 accessoires de pose de bardage à recouvrement	99
040055	JUNIOR - Agrafeuse manuelle à grillage avec chargeur	126
040155	TOP GRAF 16 - Agrafeuse manuelle à grillage avec chargeur	125
040355	TOP GRAF 18 - Agrafeuse manuelle à grillage avec chargeur	125
040455	TENAILE RUSSE 220 MM	129
040555	TOP GRAF 30 - Agrafeuse manuelle à grillage avec chargeur	125
040655	BABY GRAF 30 - Agrafeuse manuelle à grillage	124
040755	DRESS FIL - Pince de tension pour grillage	128
041055	MAJOR - Agrafeuse manuelle à grillage avec chargeur	126
041155	TOP GRAF 20/22 - Agrafeuse manuelle à grillage avec chargeur	125
041255	BABY GRAF 16/20 - Agrafeuse manuelle à grillage	124
041455	POWERGRAF - Agrafeuse automatique pour omega 20/delta 22 adaptable sur visseuse/perceuse	127
041501	AGRAFES OMEGA 16 - Galva A - 250	134
041601	AGRAFES OMEGA 16 - Galva A - 2500	134
041855	PACK PRO CLOTURE	126
041901	AGRAFES OMEGA 16 - Galva A - 1250	134
042001	AGRAFES OMEGA 20 - Galva A - 1000	134
042101	AGRAFES OMEGA 20 - Aluminium - 1000	134
042301	AGRAFES OMEGA 20 - Inox AISI 316 - 1000	134
042455	PIC 7 - Pince de fermier multi-fonctions	129
042501	AGRAFES OMEGA 20 - Galva A - 200	134
042755	TWISTER - Mini lieur automatique pour liens métalliques à boucles	52
042855	MASTER GRAF - Agrafeuse à grillage pour poteaux ronds	124
042900	AGRAFES OMEGA 20 - Galva plastifié blanc - 200	134
043001	AGRAFES OMEGA 20 - Galva plastifié vert - 1000	134
043501	AGRAFES OMEGA 20 - Galva plastifié vert - 200	134
043700	AGRAFES CL 35 - Inox AISI 304 - 500	135
043855	UNI-CLIP BECA - Agrafeuse à grillage pour poteaux ronds type " BECA"	124
044001	AGRAFES OMEGA 16 - Galva plastifié vert - 2500	134
044201	AGRAFES OMEGA 16 - Galva plastifié vert - 1250	134
044300	AGRAFES OMEGA 16 - Inox AISI 316- 1250	134
044501	AGRAFES OMEGA 16 - Galva plastifié vert - 250	134

CODE ARTICLE	DÉSIGNATION	PAGE
044855	TENAILE RUSSE 250 MM	129
045555	TORNADO PRO - Lieur automatique professionnel pour liens métalliques à boucles	52 - 128
046201	2100 ANNEAUX GALVA POUR CONCERTINA	132
046301	2100 ANNEAUX INOX POUR CONCERTINA	132
046455	AGRAFEUSE MANUELLE GABION AVEC CHARGEUR	131
046500	AGRAFES DELTA 30 - Galva A - 2500	135
046601	1000 ANNEAUX GALVA POUR CONCERTINA - En vrac	132
046701	1000 ANNEAUX INOX POUR CONCERTINA - En vrac	132
046801	AGRAFES CL 29 - Inox AISI 304 - 100	135
046901	AGRAFES CL 29 - Galva A - 100	135
047101	AGRAFES DELTA 30 - Galva A - 500	135
047201	AGRAFES OMEGA 20 - Galva plastifié noir - 1000	134
047300	AGRAFES CL 29 - Inox AISI 304 - 1000	135
047400	AGRAFES CL 29 - Galva A - 1000	135
047655	AGRAFEUSE POUR CONCERTINA AVEC CHARGEUR	132
047755	AGRAFEUSE POUR CONCERTINA	132
048455	SET DE 2 GRIFFES DE TRACTION	128
049055	RESSORT DE POIGNEE POUR JUNIOR	126 - 136
049255	LOT DE 2 RESSORTS COMTOIS 55 MM POUR AGRAFES A GRILLAGER	136
049555	TURBO 50 GABION PREMIUM - Agrafeuse pneumatique pour la pose d'anneaux CL 50 GABION	130
049855	TURBO 24 - Agrafeuse pneumatique pour anneaux CL 24	133
050155	POSITIONNEUR NI - Petit étau à angle variable	97
050255	POSITIONNEUR N2 - Grand étau à angle variable	97
060055	PROFIL - Pince à sertir les rails et montants	12
060155	POINCON INTERCHANGEABLE POUR PROFIL	12
060555	FAST LINE - Cordeau à rembobinage rapide	24
060655	COUTEAU CUTTER Pliable PRO AVEC POCLETTE	20
060755	ALU LINE - Cordeau aluminium	24
060955	MAX LINE - Cordeau avec large poignée (contenance 300g)	24 - 91
061055	PROFIL 2 RM - Pince à sertir pour rails et montants	12
061755	PROFILCUT - Guillotine professionnelle pour profilés métalliques	11
061855	POINCON INTERCHANGEABLE POUR ERGOTOP ET POWER PROFIL	13 - 14 - 136
061955	ERGOTOP - Pince à sertir tout type de rails et montants	13
062055	MASTER PROFIL - Pince à sertir les rails et montants à une main	12
062155	POINCON INTERCHANGEABLE POUR MASTER PROFIL	12 - 136
062255	5 RESSORTS INTERCHANGEABLES POUR MASTER PROFIL	12 - 136
062755	RED LINE ECO - Cordeau ultra-léger	24
062855	CORNER FIX - Outil à sertir les cornières d'angles métalliques	23
062955	PLAC & ROLL - Trusquin pour la découpe de bandes de plâtre	21
063155	POUDRE DE TRACAGE BLEUE 1000 G	24
063255	POUDRE DE TRACAGE BLEUE 400 G	24
063355	POUDRE DE TRACAGE BLEUE 200 G	24
063855	POUDRE DE TRACAGE ROUGE 200 G	91
064055	DUOPLAC - Set de 2 transporteurs de plaques à griffes	15 - 112
064255	ROOF LINE 30 M - Cordeau spécial couverture	91



CODE ARTICLE	DÉSIGNATION	PAGE
064355	POUDRE DE TRACAGE ROUGE 1000 G	91
064555	TRANSPLAC - Poignée en acier pour transport de plaque	15 - 112
064755	VARIO RAP - Rabot pour plaque de plâtre et bois	20
064855	LATTIFIX - Pince à sertir les lattes nervurés	51
064955	POUDRE DE TRACAGE ROUGE 400 G	91
065055	MINI RODCUT M6 - Coupe tiges filetées de 6 mm (M6) et fils de suspente de Ø 4 mm	45
065155	POUDRE DE TRACAGE ROUGE 3500 G	91
065255	POUDRE DE TRACAGE BLEUE 3500 G	24
065455	COUTEAU D'ANGLE INTERIEUR	40
065755	COUTEAU D'ANGLE EXTERIEUR	40 - 59
065855	PROFILCUT MEGA - Guillotine pour profilés métalliques jusqu'à 125 mm de large	11
065955	RODCUT - Coupe tige filetée Ø 6, 7, 8, 10 mm	100
066055	FOOTPLAC - Levier à plaque avec étrier en acier	16 - 112
066155	ETAI 3ème MAIN 160-290 CM	18
066355	ETAI 3ème MAIN - Petit modèle 75-125 CM	18
066455	COUTEAU POUR ISOLANTS 300 MM	28
066555	BLOC PLAC II - Cale-plaque	16
066655	BAC A ENDUIRE INOX	33
066755	EASY RAP - Mini rabot pour plaque de plâtre	20
066855	ULTRAPROFIL - Pince à sertir tout type de rails et montants, à une main sans effort	13
066955	BAC A ENDUIRE PLASTIQUE	33
067055	CROCOPLAC II - Scie à guichet 150 mm avec double denture et fourreau inclus	21
067255	CROCOPLAC II - Scie à guichet 250 mm avec double denture et fourreau inclus	21
067755	CIRCLE CUTTER - Cutter circulaire de plaquiste	29
067855	ETAI 3ème MAIN GEANT 210-390 CM	18
068155	KIT 4 LAMES 40, 60, 80, 100 MM POUR CANALCUT	28 - 136
068655	ADAPTATEUR F530 POUR STUD CUTTER	11
068755	ADAPTATEUR F530 POUR PROFILCUT MEGA	11
069055	CANALCUT - Coupe isolant de précision	28
069255	RAP-PLAC VERSATILE - Rabot à chanfreiner la plaque de plâtre	23
069555	BI-LAME 35 x 35 MM POUR CANALCUT	28 - 136
069655	TRANSPLAC EASY - Poignée en PEHD pour transport de plaque	15
069855	DEROULEUR DE BANDE A JOINT	34
069955	PLATOIR A ENDUIT 330 x 330 MM	41
070055	MULTI-COUP - Pince de découpe à onglet à angles variables	43
070255	PLATINE DE RECHANGE POUR MULTICOUP ET MULTICOUP EXTRA	136
070355	PLATINE DE 130 MM POUR WOODYCUT	86 - 136
071055	MULTI-COUP' EXTRA - Pince de découpe à onglet à angle variable	110
071155	LAME 65 MM POUR MULTI-COUP' EXTRA	110 - 136
071455	LAME 105 MM POUR PLURICOUP FLEX 105	136
071555	LAME INOX INTERCHANGEABLE DE 130 MM POUR WOODYCUT	86 - 136
072555	PLURI COUP FLEX' 105 mm - Coupe profilés extrudés et gaines surmoulées électriques 5 x 16 mm	43
073155	TRIOCOUP' - Coupe-tubes PVC, IRL, ICTA, et PER Ø 16, 20 et 25 mm	100
073255	LAME INOX POUR TRIOCOUP	100 - 136
073555	PLURICOUP' TOUT - Ciseaux multi-usages	10
074555	PLURICOUP' ERGO - Ciseaux multi-usages avec lames inclinées	10 - 129
075055	PLURI COUP EXTRA - Coupe moulures, plinthes électriques PVC et nappes électroniques	43

CODE ARTICLE	DÉSIGNATION	PAGE
079055	JUMBO CUT - Coupe goulottes PVC 65 x 65 mm maxi.	111
079155	LAME DE RECHANGE POUR JUMBO CUT	111 - 136 - 137
085055	CAMELEON 130 - Guillotine à onglet avec lame inox de 130 mm	110
085355	BANDE BITUMINEUSE - 70 mm x 16 m	117
085455	SACHET DE 10 ESPACEURS 3 MM	117
085555	SACHET DE 10 ESPACEURS 5 MM	117
085655	SACHET DE 10 ESPACEURS 7 MM	117
085755	SEAU DE 24 ESPACEURS - 3, 5, 7 mm	117
086455	REVOCUT - Guillotine coupe barres de seuil	111
086555	PRESS DECK - Redresseur de lames de terrasse	116
086655	RENOV'JOINT - Griffes pour jointure des parquets	110
087055	SET TAK-TIK - Set complet pour pose de parquets stratifiés	108
087155	MINI TAK-TIK - Tire lame pour pose de parquets stratifiés (clipsable et emboîtable)	108
087255	SUPER TAK-TIK - Tire lame professionnel pour pose de parquets stratifiés (clipsable et emboîtable)	108
087355	SET DE 40 CALES DE DILATION	108
087555	DECHAUSS' TOUT - Arrache-liteaux télescopique professionnel	86
087755	GRATTOIR A SOL 200 MM - Pour décollage moquette, résidus de peinture, etc	111
088055	KIK BACK - Set de 2 cales de dilatation réglables pour pose de parquet	109
088255	DUPLIC FORM - Copieur de forme 25 cm	109 - 116
088355	CALE REGLABLE POUR POSE DE PARQUET	109
089055	STRATICUT 230 - Guillotine à lame de bardage fibre-ciment	106
089255	COLLECTEUR A COPEAUX	136 - 137
089755	LAMINOCUT 2 - Guillotine à parquet stratifié/medium et vinyle	106
089955	VARIOCUT - Guillotine professionnelle à lame de bardage fibre-ciment	98
090055	GRATTOIR DE CHANTIER - 300 mm	50
090155	GRATTOIR DE CHANTIER - 150 mm	50
092755	DISQUE 125 MM BOMBE - Grain fin	51
092855	DISQUE 125 MM BOMBE - Grain moyen	51
095055	GRATTOIR DE CHANTIER - 500 mm	50
096055	EPANDEUR A BETON - Epandeur ultra-résistant	50
097055	TECHNOCLEAN 40 - Grattoir à main	110
097155	TECHNOCLEAN 60 - Grattoir à main	110
097255	TECHNOCLEAN 80 - Grattoir à main	110
100613	STOP RAYON PLAQUISTE RECTO/VERSO	46 - 47
100614	STOP RAYON COUVREUR RECTO/VERSO	101 - 102 - 103
100623	STOP RAYON PARQUET RECTO/VERSO	113
101055	COUTEAU CENTRAL POUR SUPERCROUP ET CISAILLE NRI	84 - 136 - 137
101455	5 RESSORTS POUR CISAILLE "BI-CHANTOURNEUSE"	136 - 137
101555	5 RESSORTS POUR GRIGNOTEUSES	137
101755	5 RESSORTS POUR CISAILLE TYPE "AVIATION"	136 - 137
102055	UPPER-CUT - Cisaille "PASSE-FRANC" - Coupe à gauche	80
103055	COUTEAU CENTRAL POUR SUPERCROUP NR3	84 - 137
105055	COUTEAU CENTRAL POUR SUPERCROUP INOX	84 - 137
109055	APOLLO - Cisaille à tôle type "Aviation" coupe à gauche	10 - 80
111055	MATRICE POUR SUPERCROUP NRI ET SUPERCROUP INOX	137
112055	AXE ET ECROU POUR COUTEAU GRIGNOTEUSE	137
120000	10 000 ANNEAUX CL 24 INOX	133 - 135



CODE ARTICLE	DÉSIGNATION	PAGE
127055	UPPER-CUT 90° - cisaille à lames décalées à 90° coupe à gauche	81
128055	FLYER ^{SL} 45° Cisaille à tôle longues lames 75 mm à 45° coupe à gauche	81
130055	RAMASSE FEUILLES	89
130155	PLIEUSE 4X4 200 MM - Outil pour réaliser des relevés de petites et grandes longueurs	76
130255	PLIEUSE DISQUE - Disque pour relever le zinc de 90° à 180° maximum	77
130355	PLIEUSE X2 - Outils pour réaliser des relevés de petites et grandes longueurs	76
130455	PLIEUSE DOUBLE STANDARD 4 ROULETTES - Outil pour réaliser des relevés sur des tôles de petites et grandes longueurs	75
130555	POCHE A CLOUS	91
130655	PLIEUSE DISQUE DOUBLE - Disque pour relever le zinc de 90° à 180°	77
130755	PLIEUSE COURBE 25 MM - Outil pour relever le zinc de 90° à 180° maximum	77
130855	PLIEUSE DOUBLE STANDARD - 8 ROULETTES - Outils pour réaliser des relevés sur tôle de petites et grandes longueurs	75
130955	PLIEUSE 4X4 350 MM - Outil pour réaliser des relevés de petites et grandes longueurs	76
131055	ENCLUMETTE A ANGLE	71
131155	PINCE DE DEPLIAGE	79
131255	FAUSSE EQUERRE	90
131355	EQUERRE A TALON	90
131455	LIME POUR TUILE PLATE	88
131555	SCIE A BOIS	87
131655	LAME INTERCHANGEABLE POUR SCIE À BOIS	87
131755	MARTEAU A ENCLUMETTE - Spécial enclumette	70
131855	PINCE A PLIER LES CROCHETS DE GOUTTIERES	88
131955	1000 AGRAFES - Pour PUNCHER - 6 mm	68
132155	BATTE A PLOMB ASYMETRIQUE	69
132255	PINCE PLI MOUCHOIR	79
132355	PINCE A LARMIER COUDEE	79
132555	PINCE A JOINT SIMPLE	78
132655	BATTE A PLOMB RONDE	69
132755	BATTE A PLOMB COURBEE	69
132855	BOURSAULT DE ZINGEUR	69
132955	12 CRAYONS DE CHARPENTIER	91
133055	GRIGNOTEUSE A OBLONG	67
133355	DECLIMETRE	90
134255	ROULEAU DE PRESSION AVEC DOUBLE ROULEMENT A BILLES - Largeur 28 mm	92
134355	ROULEAU DE PRESSION AVEC DOUBLE ROULEMENT A BILLES - Largeur 45 mm	92
134455	ROULEAU DE PRESSION AVEC DOUBLE ROULEMENT A BILLES COURBE A 45° - Largeur 45 mm	92
134555	ROULETTE D'ANGLE EN LAITON AVEC ROULEMENT A BILLES	93
134655	ROULEAU DE PRESSION AVEC SIMPLE ROULEMENT A BILLES - Largeur 90 mm	93
134755	ROULEAU DE PRESSION METAL AVEC DOUBLE ROULEMENT A BILLES - Largeur 40 mm	93
134855	ROULEAU DE PRESSION METAL AVEC DOUBLE ROULEMENT A BILLES - Largeur 60 mm	93
134955	POINTE DE CONTRÔLE DE SOUDURE	94
135055	CISEAUX POUR DECOUPER LES FEUILLES PLASTIQUES	94
135155	BOUTEILLE PLASTIQUE 500 ML - Avec pinceau courbé	94
135255	MARTEAU A GORGE TETES DIFFERENTES	70

CODE ARTICLE	DÉSIGNATION	PAGE
135355	MARTEAU SOIGNEUX 32 MM	70
135455	PINCE A BORDER TRIANGULAIRE	73
135555	PINCE A BORDER POUR COINS	73
135655	PINCE A BEC ROND	73
135755	PINCE A BEC PLAT	73
135855	PINCE A RELEVER AVEC ANGLE A 45° - Droite - 180 mm	74
135955	PINCE A LARMIER DROITE	79
136455	SACHET DE 25 PINCEAUX	89
137855	LAMES POUR ARRACHE-CLOUS INOX - 400 mm	66
137955	LAMES POUR ARRACHE-CLOUS INOX - 600 mm	66
138555	LAME DE RECHANGE POUR CROCOCUT	98 - 137
138855	MATRICE DE RECHANGE M4, M6, M8 POUR MINIRODCUT M8	100 - 137
138955	SET DE LAMES DE RECHANGES POUR TURBOSHEAR	85
139655	MARTEAU DE COUVREUR UNIVERSEL - Gaucher	65
139955	KIT RAMASSE FEUILLES - Pour un nettoyage facile et rapide des gouttières	89
140001	AGRAFES CL 40 ALUZINC - 1000	131 - 135
146800	AGRAFES CL 29 - Inox AISI 304 - 500	135
149155	RESSORT DE POIGNEE POUR MAJOR	126 - 136
149455	TIGE POUSSOIR POUR JUNIOR	136
149555	TIGE POUSSOIR POUR TOPGRAF16	136
149655	TIGE POUSSOIR POUR TOPGRAF18	136
149755	TIGE POUSSOIR POUR TOPGRAF30	136
149955	TIGE POUSSOIR POUR MAJOR	136
150000	AGRAFES CL 50 ALUZINC HAUTE RESISTANCE - 1600	131 - 135
160000	AGRAFES CL 50 INOX AISI 304 - 1600	131 - 135
160455	DUO PROFIL - Pince à sertir les montants dos à dos	14
160555	CORDE DE RECHANGE POUR TOUS CORDEAUX	136 & 137
160600	ETUI COMPTOIR CUTTER LAME SECABLE 25 MM	19
160655	CUTTER DE PLAQUISTE - Avec lame sécable de 25 mm.	19
160755	10 LAMES DE CUTTER SECABLES 25 MM	19 - 137
161055	PRESS PLAC PRO - Cale de maintien vertical de la plaque de plâtre	19 - 112
161155	ECHASSES MOONWALKER - Echasses de plaquiste	44
161255	EASY LOCK SANDER - Taloche manuelle	42
161355	EASY LOCK TELESCOPIC SANDER - Taloche abrasive adaptable sur manche télescopique Réf. 169955 (non fourni)	42
161455	POWERPROFIL - Sertisseuse pour tout type de rails et montants adaptable sur visseuse/perceuse	14
161555	STUD CUTTER - Guillotine pour profilés métalliques	11
161655	ACCESSOIRE TEKROLL POUR APPLICATEURS DE BANDE À JOINT	34
161855	PORTE BAC A ENDUIRE	33
162100	ETUI COMPTOIR METRE 5 M x 25 MM	25
162155	METRE 5 M x 25 MM	25
162255	SET 3 SCIES - Ø 60, 67, 74 mm	29
162355	SET 5 SCIES - Ø 68, 74, 80, 90 et 100 mm	29
162455	SCREW FINDER - Détecteur de vis à travers les cloisons en plaque de plâtre	31
162655	FORET CONIQUE ETAGE HSS - Perçage des tôles et plastiques jusqu'à 30 mm	30
162855	SET DE 2 POINÇONS POUR CORNER FIX	23 - 137



CODE ARTICLE	DÉSIGNATION	PAGE
162955	JEU DE ROULETTES EN INOX POUR PLAC&ROLL	21 - 22 - 137
163155	REGLÉ A DECOUPER LA PLAQUE DE PLATRE	19
163355	EPONGE ABRASIVE ANGULAIRE - Eponge abrasive à angles 120 x 90 x 25 mm - Grain 60	42
163555	10 FEUILLES DE TREILLIS ABRASIFS 280 x 93 MM - Grain 80	42
163655	10 FEUILLES DE TREILLIS ABRASIF 280 x 93 MM - Grain 120	42
163755	10 FEUILLES DE TREILLIS ABRASIF 280 x 93 MM - Grain 240	42
163955	PORTE EMBOUT - Spécial vissage plaque de plâtre + 12 embouts PH2 inclus	30
164055	COUTEAU A ENDUIRE CAOUTCHOUC	36
164255	PLAC & ROLL 600 - Trusquin de 600 mm	22
164355	COUTEAU RIFFLARD MULTI-USAGES	32
164555	RIFFLARD DE MACON 70 MM	32
164655	AUGE SUPRAGOM 12 LITRES	32
164755	RAPE PLANE POUR VARIORAP	20 - 137
164955	RAPE ABRASIVE 380 x 160 MM SPECIAL ITE	58
165055	MATRICE DE RECHANGE POUR MINI RODCUT	45 - 137
165155	AUGE SUPRAGOM 25 LITRES	32
165255	COUTEAU A REBOUCHER - 20 mm	35
165355	COUTEAU A REBOUCHER - 40 mm	35
165455	COUTEAU A REBOUCHER - 60 mm	35
165555	COUTEAU A REBOUCHER - 80 mm	35
165655	COUTEAU A REBOUCHER - 100 mm	35
165755	COUTEAU A REBOUCHER - 120 mm	35
165855	COUTEAU A REBOUCHER - 150 mm	35
165955	MATRICE DE RECHANGE - Pour RODCUT réf. 065955	100 - 137
166155	COUTEAU A LISSER AVEC MANCHE LONG - 230 mm	39
166255	COUTEAU A LISSER AVEC MANCHE LONG - 280 mm	39
166355	COUTEAU A ENDUIRE 60 CM	37
166455	ROULEUR D'ANGLE INTERIEUR	40
166655	ROULEUR D'ANGLE EXTERIEUR	40
166755	RAPE PLANE POUR EASYRAP	20 - 137
166955	CLEAN SANDER - Ponceuse adaptable sur aspirateur	42
167055	COUTEAU POINTE SPECIAL ANGLE	37
167955	COUTEAU DEMI LUNE	37
168055	COUTEAU POUR ISOLANTS 420 MM	28
169055	COUTEAU A ENDUIRE AMERICAIN AVEC EMBOUT DE VISSAGE PH2 AMOVIBLE - 100 mm	35
169155	COUTEAU A ENDUIRE AMERICAIN AVEC EMBOUT DE VISSAGE PH2 AMOVIBLE - 125 mm	35
169255	COUTEAU A ENDUIRE AMERICAIN AVEC EMBOUT DE VISSAGE PH2 AMOVIBLE - 150 mm	35
169355	COUTEAU A ENDUIRE - 200 mm	37
169455	COUTEAU A ENDUIRE - 250 mm	37
169555	COUTEAU A ENDUIRE - 300 mm	37
169655	COUTEAU A ENDUIRE - 350 mm	37
169755	COUTEAU A LISSER AVEC MANCHE LONG - 125 mm	39
169855	COUTEAU A LISSER AVEC MANCHE LONG - 180 mm	39
169955	MANCHE TELESCOPIQUE	39
170055	COFFRET MULTI - COUP	43
171155	PERFECT LISS 4 CM	38
171455	PERFECT LISS 10 CM	38
171655	PERFECT LISS 15 CM	38

CODE ARTICLE	DÉSIGNATION	PAGE
171755	PERFECT LISS 25 CM	38
171955	PERFECT LISS 45 CM	38
172055	PERFECT LISS 60 CM	38 - 59
172155	PERFECT LISS 80 CM	38
172255	PERFECT LISS 100 CM	38
172455	PERFECT LISS 60 CM SPECIAL ITE	59
172555	PERCHE PERFECT LISS 2 X 1 M	38
172955	PERFECT LISS 60 CM CRANTE SPECIAL ITE	59
173055	EQUERRE A ANGLE REGLABLE	25
173155	EQUERRE DE MACON 600 MM	25 - 95
180000	AGRAFES CL 50 ALUZINC BASSE RESISTANCE - 1600	131 - 135
187555	BOITE DE 312 CALES CRANTEES NOIRES SPECIAL TERRASSE BOIS - 150 x 45 x 25 mm	119
188055	PROBOX 520 CALES PLATES - 10 x 52 cales	121
188155	SET DE 50 CALES PLATES - 10 x 5 cales	121
188255	PROBOX 500 CALES FOURCHETTES - 5 x 100 cales	121
188355	SET DE 50 CALES FOURCHETTES - 5 x 10 cales	121
188455	PROBOX 245 CALES CRANTEES - 60 oranges, 70 vertes, 75 marrons, 40 jaunes	119
188555	BOITE DE 100 CALES CRANTEES MARRONS - 90 x 45 x 15 mm	119
188755	PROBOX 220 CALES K-BLOCK - Spécial fortes charges (70 cales de 2 mm, 70 cales de 5 mm, 60 cales de 10 mm et 20 cales de 20 mm)	121
189055	SACHET DE 30 CALES CRANTEES VERTES - 80 x 30 x 10 mm	118
189155	SACHET DE 30 CALES CRANTEES ORANGES - 80 x 40 x 8 mm	118
189255	SACHET DE 16 CALES CRANTEES MARRONS - 90 x 45 x 15 mm	118
189355	SACHET DE 6 CALES CRANTEES JAUNES - 150 x 45 x 25 mm	118
189455	BOITE DE 150 SOCLES PLOT COMBI	120
189555	BOITE DE 300 CALES CRANTEES PLOT COMBI - Taille M	120
189655	BOITE DE 150 COLONNES PLOT COMBI	120
189755	BOITE DE 150 EMBASES CRANTEES PLOT COMBI 50 - 110 MM	120
189855	BOITE DE 300 CALES CRANTEES PLOT COMBI - Taille L	120
190000	10 000 ANNEAUX CL 24 GALVA	133 - 135
197055	JEU DE 2 LAMES GRATTOIR 40 MM POUR TECHNOCLEAN 40	137
197155	JEU DE 2 LAMES GRATTOIR 60 MM POUR TECHNOCLEAN 60	137
197255	JEU DE 2 LAMES GRATTOIR 80 MM POUR TECHNOCLEAN 80	137
199255	10 LAMES DE CUTTER GRAND TRAPEZE	20 - 23 - 43 - 137
199655	10 LAMES CUTTER CROCHET	137
231955	1000 AGRAFES - Pour PUNCHER - 14 mm	68
236455	PIERRE A SOUDER	89
249818	MACHOIRE SUPERIEURE POUR TURBO 50 PREMIUM	130 - 137
249826	MACHOIRE INFERIEURE POUR TURBO 50 PREMIUM	130 - 137
260055	POCHE A OUTILS	44 - 91
260455	POINCON INTERCHANGEABLE POUR DUOPROFIL	14 - 137
260955	MAX LINE 30 M - Cordeau avec large poignée (contenance 400 g)	24
261255	HOT BALL - Boule chauffante en inox diamètre 35 mm	29
261455	STUD FINDER - Détecteur de montants acier, bois, et câbles électriques	31



CODE ARTICLE	DÉSIGNATION	PAGE
261655	APPLICATEUR DE BANDE A JOINT ROLLER TAPER II AVEC ACCESSOIRE TEK ROLL	34
262855	EMBOUIT EN NYLON	23 - 108 - 137
263655	POUDRE DE TRACAGE BLEUE OUTREMER 1000 G	24
263955	EMBOUIT DE VISSAGE PLAQUISTE PH2 PAR 6 PCS	30
264755	RAPE BOMBEE POUR VARIORAP	20 - 137
265155	COUTEAU A ENDUIRE LAME GALBEE - 100 mm	36
265255	COUTEAU A ENDUIRE LAME GALBEE - 120 mm	36
265355	COUTEAU A ENDUIRE LAME GALBEE - 140 mm	36
265455	COUTEAU A ENDUIRE LAME GALBEE - 160 mm	36
265555	COUTEAU A ENDUIRE LAME GALBEE - 180 mm	36
265655	COUTEAU A ENDUIRE LAME GALBEE - 200 mm	36
265755	COUTEAU A ENDUIRE LAME GALBEE - 220 mm	36
265855	COUTEAU A ENDUIRE LAME GALBEE - 240 mm	36
266055	PLATOIR A ENDUIT 280 x 120 MM LAME INOX PLATE	41
266155	PLATOIR A ENDUIT 280 x 120 MM LAME INOX COURBEE	41
266255	PLATOIR A ENDUIT 280 x 120 MM LAME INOX BISEAUTE	41
266355	PLATOIR FLAMAND CHAPISTE 455 MM	50
266455	TAPE BUDDY - Accessoire à encoller les bandes à joint	34
266555	TABLE DE DECOUPE FIL CHAUD POUR EPS, SPECIAL ITE	56
266655	ARCHE DE DECOUPE AVEC FIL CHAUD POUR EPS, SPECIAL ITE	57
266855	FIL CHAUD 1370 MM DE RECHANGE	57
266955	GUILLOTINE FER A BETON - Cintrage maximum 16 mm / coupe maximum 18 mm	51
269055	PORTE DALLE - Réglable de 380 à 625 mm	17 - 95
289955	MEGA STRATICUT 400	63 - 107
290255	Manche bois frêne 1er choix PEFC - Ø 32	50
310780	ETUI COMPTOIR FLYER'S	10
360555	ETUI COMPTOIR FAST LINE	24
360655	ETUI COMPTOIR COUTEAU CUTTER Pliable PRO AVEC Pochette	20
360755	ETUI COMPTOIR ALU LINE	24
361755	BOX VIDEO PROFILCUT	11
364255	ETUI COMPTOIR ROOF LINE	91
366755	COUTEAU THERMIQUE POUR EPS, SPECIAL ITE	58
374510	ETUI COMPTOIR PLURICOUPE	10
389055	BOX VIDEO STRATICUT	106
389755	BOX VIDEO LAMINOCUT	106
390600	PRESENTOIR CASCADE ABRADISC - 3 disques fins + 6 disques moyens	51
466755	LAME 20 CM DE RECHANGE POUR COUTEAU THERMIQUE	58
566855	POINCON INTERCHANGEABLE POUR ULTRAPROFIL	13
610000	ETUI COMPTOIR DUO PROFIL	14
900460	AGRAFES DELTA 22 - Galva A - 1000	134
900461	AGRAFES DELTA 22 - Inox AISI 316 - 1000	134
900463	AGRAFES DELTA 22 - Galva plastifié vert - 1000	134
900466	AGRAFES DELTA 18 - Cuivré - 3360	134
900470	AGRAFES OMEGA 18 - Galva A - 1200	134
900480	AGRAFES OMEGA 18 - Galva plastifié vert - 3000	134
960449	1000 LIENS A BOUCLES RECUITS - Liens à boucles recuits Ø 1,1 mm x 120 mm	52
960452	1000 LIENS A BOUCLES GALVA - Liens à boucles GALVA Ø 1 mm x 120 mm	52 - 128

CODE ARTICLE	DÉSIGNATION	PAGE
960453	5000 LIENS A BOUCLES RECUITS - Liens à boucles recuits Ø 1,1 mm x 120 mm	52
960457	1000 LIENS A BOUCLES RECUITS - Liens à boucles recuits Ø 1,1 mm x 100 mm	52
960458	1000 LIENS A BOUCLES RECUITS - Liens à boucles recuits Ø 1,1 mm x 160 mm	52
960459	5000 LIENS A BOUCLES RECUITS - Liens à boucles recuits Ø 1,1 mm x 140 mm	52
961480	1000 LIENS A BOUCLES RECUITS - Liens à boucles recuits Ø 1,1 mm x 140 mm	52
962449	1000 LIENS A BOUCLES RECUITS - Liens à boucle RECUITS Ø 1,1 mm x 200 mm	52
963453	1000 LIENS A BOUCLES - RECUITS - Liens à boucle RECUITS Ø 1,1 mm x 180 mm	52
	PIECES DETACHEES	136 - 137
261455	STUD FINDER - Détecteur de montants acier, bois, et câbles électriques	31
261655	APPLICATEUR DE BANDE A JOINT ROLLER TAPER II AVEC ACCESSOIRE TEK ROLL	34
262855	EMBOUIT EN NYLON	23
262855	EMBOUIT EN NYLON	108
262855	EMBOUIT EN NYLON	136 & 137
263655	POUDRE DE TRACAGE BLEUE OUTREMER 1000 G	24
263955	EMBOUIT DE VISSAGE PLAQUISTE PH2 PAR 6 PCS	30
264755	RAPE BOMBEE POUR VARIORAP	20
264755	RAPE BOMBEE POUR VARIORAP	136 & 137
265155	COUTEAU A ENDUIRE LAME GALBEE - 100 mm	36
265255	COUTEAU A ENDUIRE LAME GALBEE - 120 mm	36
265355	COUTEAU A ENDUIRE LAME GALBEE - 140 mm	36
265455	COUTEAU A ENDUIRE LAME GALBEE - 160 mm	36
265555	COUTEAU A ENDUIRE LAME GALBEE - 180 mm	36
265655	COUTEAU A ENDUIRE LAME GALBEE - 200 mm	36
265755	COUTEAU A ENDUIRE LAME GALBEE - 220 mm	36
265855	COUTEAU A ENDUIRE LAME GALBEE - 240 mm	36
266055	PLATOIR A ENDUIT 280 x 120 MM LAME INOX PLATE	41
266155	PLATOIR A ENDUIT 280 x 120 MM LAME INOX COURBEE	41
266255	PLATOIR A ENDUIT 280 x 120 MM LAME INOX BISEAUTE	41
266355	PLATOIR FLAMAND CHAPISTE 455 MM	50
266455	TAPE BUDDY - Accessoire à encoller les bandes à joint	34
266555	TABLE DE DECOUPE FIL CHAUD POUR EPS, SPECIAL ITE	56
266655	ARCHE DE DECOUPE AVEC FIL CHAUD POUR EPS, SPECIAL ITE	57
266855	FIL CHAUD 1370 MM DE RECHANGE	58
266955	GUILLOTINE FER A BETON - Cintrage maximum 16 mm / coupe maximum 18 mm	51
269055	PORTE DALLE - Réglable de 380 à 625 mm	17
269055	PORTE DALLE - Réglable de 380 à 625 mm	95
289955	MEGA STRATICUT 400	63
289955	MEGA STRATICUT 400	107
290255	Manche bois frêne 1er choix PEFC - Ø 32	50
310780	ETUI COMPTOIR FLYER'S	10
360555	ETUI COMPTOIR FAST LINE	24
360755	ETUI COMPTOIR ALU LINE	24
361755	BOX VIDEO PROFILCUT	11
364255	ETUI COMPTOIR ROOF LINE	91
366755	COUTEAU THERMIQUE POUR EPS, SPECIAL ITE	58
374510	ETUI COMPTOIR PLURICOUPE	10
389055	BOX VIDEO STRATICUT	106



CODE ARTICLE	DÉSIGNATION	PAGE
389755	BOX VIDEO LAMINOCUT	106
390600	PRESENTOIR CASCADE ABRADISC - 3 disques fins + 6 disques moyens	51
466755	LAME 20 CM DE RECHANGE POUR COUTEAU THERMIQUE	58
489955	BOX VIDEO MEGA STRATICUT 400	107
566855	POINCON INTERCHANGEABLE POUR ULTRAPROFIL	13
610000	ETUI COMPTOIR DUO PROFIL	14
900460	AGRAFES DELTA 22 - Galva A - 1000	134 & 135
900461	AGRAFES DELTA 22 - Inox AISI 316 - 1000	134 & 135
900470	AGRAFES OMEGA 18 - Galva A - 1200	134 & 135
900480	AGRAFES OMEGA 18 - Galva plastifié vert - 3000	134 & 135
960449	1000 LIENS A BOUCLES RECUITS - Liens à boucles recuits Ø 1,1 mm x 120 mm	52

CODE ARTICLE	DÉSIGNATION	PAGE
960452	1000 LIENS A BOUCLES GALVA - Liens à boucles GALVA Ø 1 mm x 120 mm	52
960452	1000 LIENS A BOUCLES GALVA - Liens à boucles GALVA Ø 1 mm x 120 mm	128
960453	5000 LIENS A BOUCLES RECUITS - Liens à boucles recuits Ø 1,1 mm x 120 mm	52
960457	1000 LIENS A BOUCLES RECUITS - Liens à boucles recuits Ø 1,1 mm x 100 mm	52
960458	1000 LIENS A BOUCLES RECUITS - Liens à boucles recuits Ø 1,1 mm x 160 mm	52
960459	5000 LIENS A BOUCLES RECUITS - Liens à boucles recuits Ø 1,1 mm x 140 mm	52
961480	1000 LIENS A BOUCLES RECUITS - Liens à boucles recuits Ø 1,1 mm x 140 mm	52
962449	1000 LIENS A BOUCLES RECUITS - Liens à boucle RECUITS Ø 1,1 mm x 200 mm	52
963453	1000 LIENS A BOUCLES - RECUITS - Liens à boucle RECUITS Ø 1,1 mm x 180 mm	52
	PIECES DETACHEES	136 & 137

LÉGENDE



Nouveauté



Outil EDMA nouveau et unique sur le marché



Outil existant uniquement dans la gamme EDMA

BREVETE

Outil breveté

«The Original»

Outil inventé par EDMA



Nouveau couteau ultra-résistant pour toutes les cisailles grignoteuse



Outil évitant les troubles musculo-squelettiques



Outil inoxydable



Norme Allemande de sécurité produit



Flasher le QR CODE pour visualiser la vidéo de démonstration



Box PLV disponible



Pièces détachées



NOUVEAU SITE INTERNET

www.edma.fr

A travers son tout nouveau site web, EDMA présente sa gamme complète d'outils professionnels.

Le site EDMA est présenté avec une nouvelle ergonomie intuitive.


Par le nom ou la référence, le nouveau moteur de recherche trouvera facilement le produit qui vous intéresse.

Sur la page produit, vous pourrez visualiser les photos d'applications, la vidéo de démonstration (si disponible) et également télécharger une fiche A4 au format PDF pour chaque produit.

EDMA communique aussi sur ses actualités, ses communiqués de presse, ses garanties et services et son entreprise.

Un ESPACE PRO réservé aux distributeurs permet de télécharger toutes les vidéos, photos, catalogues, feuillets sélections métiers et plus.

www.edma.fr



Fabricant français depuis 1937



You

EDMA

Des outils durables pour un développement durable

Rechercher un outil

Rechercher



Consulter notre
CATALOGUE PDF
+ de 500 références

Accéder
L'ESPAC
Compte d



NOTRE ENTREPRISE

NOS OUTILS PROFESSIONNELS

NOUVEAUTÉS

GARANTIES & SERVICES

ACTUALITÉS

CONT

SOLUTIONS GAIN DE TEMPS

L'ACTU EDMA

Toute l'actualité

**LANCEMENT EN AVRIL 2014
DES NOUVEAUX MODELES
DE PINCE A SERTIR LES
RAILS ET MONTANTS: UL-
TRAPROFIL ET POWERPRO-
FIL**

Début avril 2014, EDMA lance sur le
marché 2 nouveaux modèles de
pinces à sertir les rails et montants.
POWER PROFIL ...

[Lire la suite](#)

Produit phare
PROFILCUT -
GUILLOTINE POUR
PROFILÉS



Gamme d'outils

**PLAQUISTE ET
MACON**



Gamme d'outils

**CISAILLE ET
INDUSTRIE**



Gamme d'outils

**PLOMBIER ET
COUVREUR**



Gamme d'outils

**REVETEMENT ET
AGENCEUR**



Gamme d'outils

**CLOTURE E
GABION**



EDMA[®]

Des outils durables pour un développement durable[®]



www.edma.fr